



NEW

MARCH 2021

Vol. 2




www.olebyfm.com

Handmade



NEWS 2021

INDEX



AVATAR POP 06



AVATAR TWIST 12



BIMBA 18



FLOOR LAMPS 37



SENTO 40



PEPO 42



BANYO 44



PROJECTS 46

TODAS NUESTRAS COLECCIONES:

All the collections in:



A-Z




AVATAR



BANYO



BASS



BIMBA



BIS



BLOCK



BOUQUET



CLEO



CLONE



CLOUD



CONGA



DADO



DONA



DRUM



ELIPSE



EVAN




FOX



HALLEY



HALO




KIT POP-UP



KORA



KUBE



LLUNA



MANOLO



MATILDE



NATURE



NELA



OBLIVION



PACO




PEPO



PLANE



POLARIS




POMA



POT



PRACTYK



RITA



SAVINA




SENIA



SENTO



SLIDE



STICK



STRIPES



SWEET



TANA



TI-ZAS



TINA



TONO



UKELELE



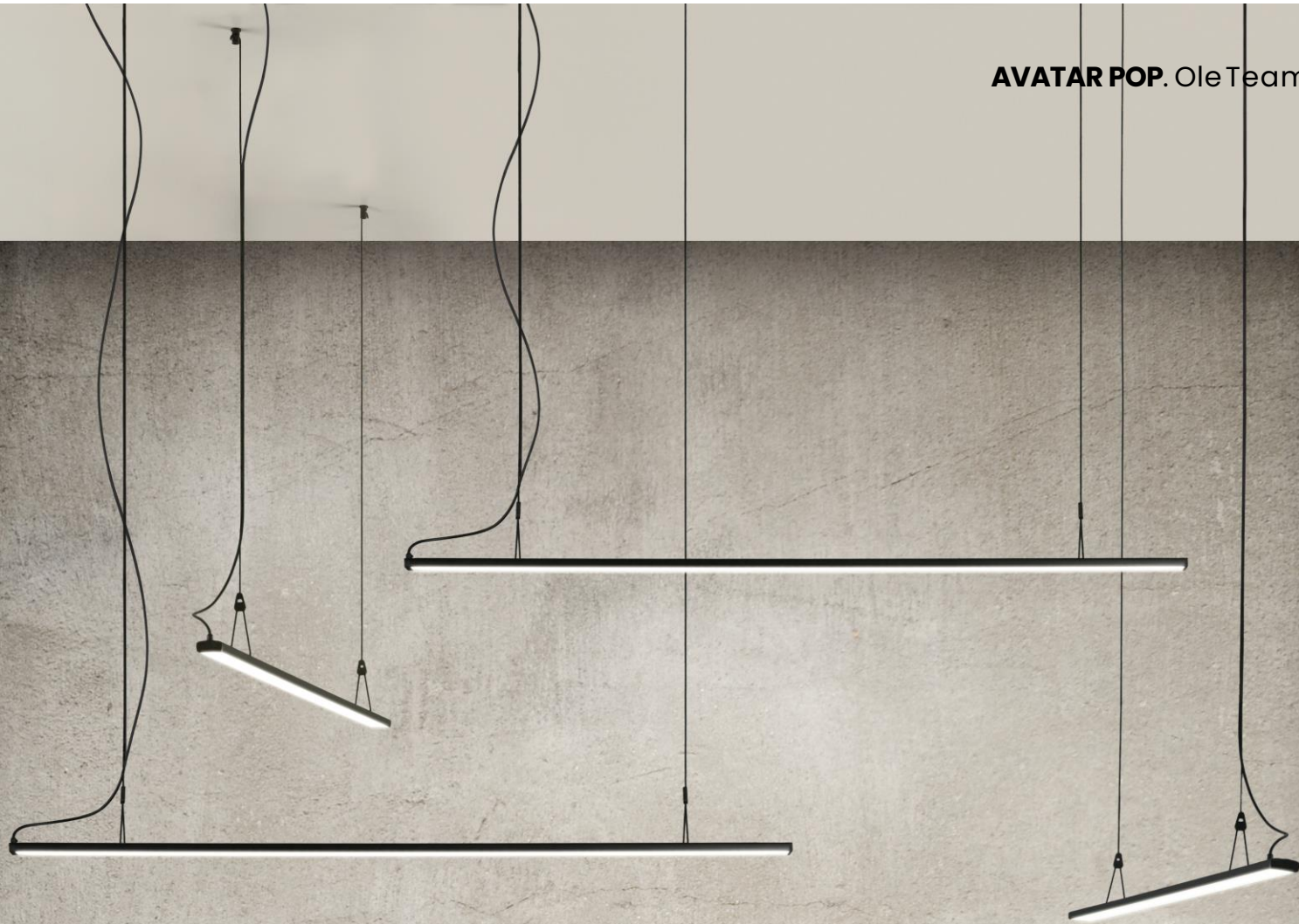
PROJECTS



AVATAR POP


Este diseño nace de la idea de iluminar espacios amplios con líneas de luz suspendidas en diferentes puntos. **AVATAR POP** se presenta, no solo como un colgante individual, sino también siguiendo la fórmula KIT que caracteriza a otras colecciones, permitiendo crear conjuntos de hasta 4 perfiles de gran potencia lumínica y combinar los diferentes tamaños de perfiles existentes. Cada colgante posee un sistema manual de orientación de hasta 105°.

*This design is born from the idea of lighting a wide space, with lines of light suspended in different points. **AVATAR POP** is presented, not only as an individual pendant, but also following the KIT formula that characterizes other collections, allowing the creation of sets up to 4 profiles of high luminous power and combine the different sizes of the existing profiles. Each pendant has a manual orientation system of 105°.*



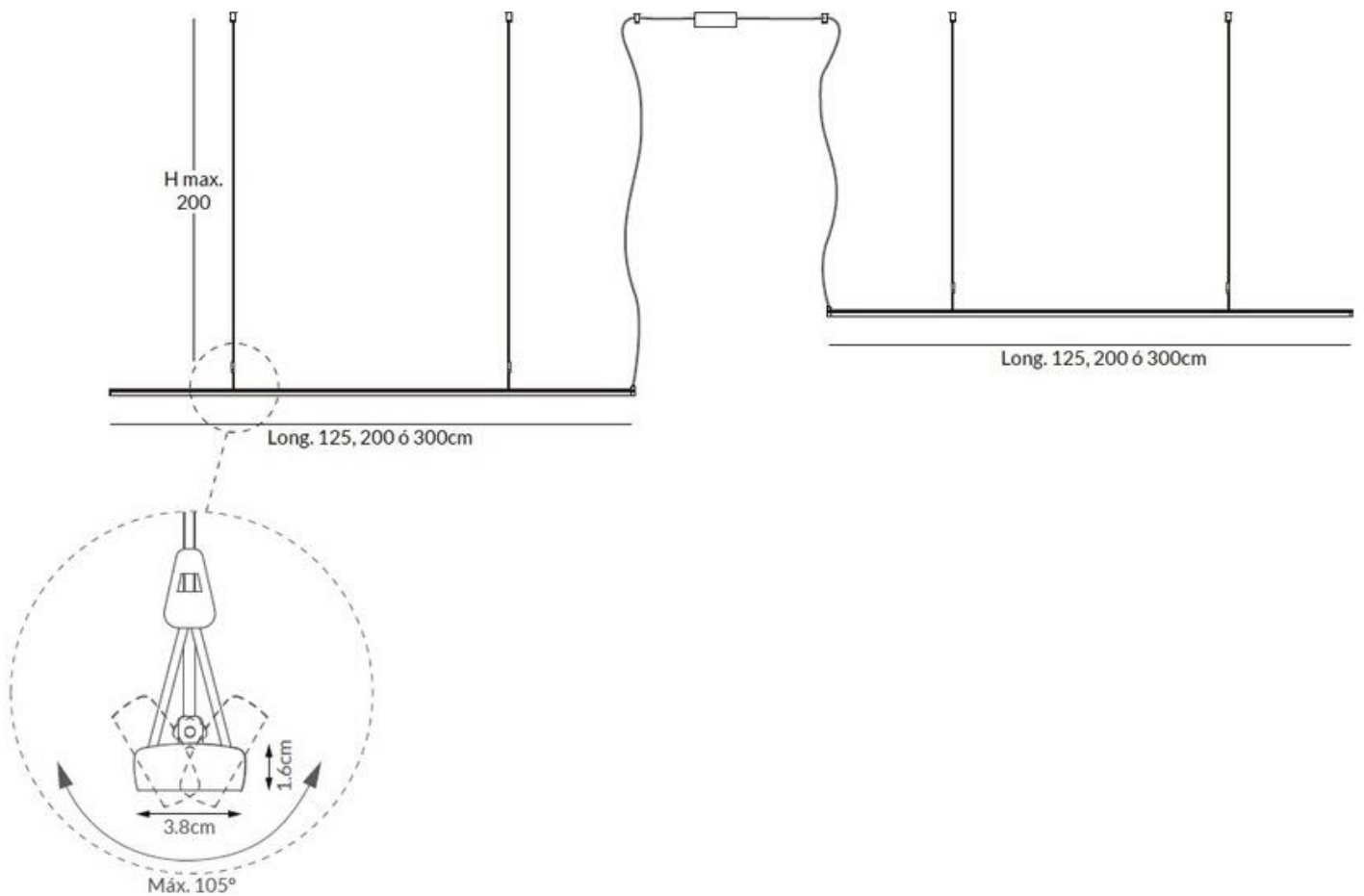
Ref. 4 x 30021/200 + Ref. KIT 30021/4



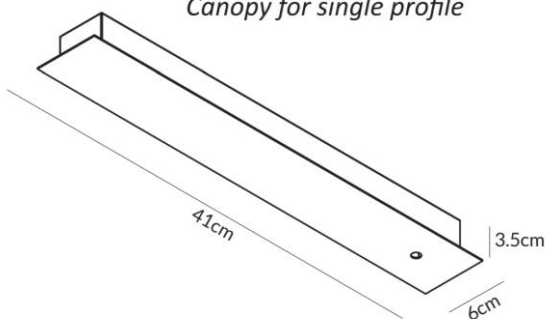


La luminaria está compuesta por perfiles de diferentes medidas (125cm - 200cm - 300cm) hasta un máximo de un conjunto total de 9 metros (155W) de perfiles por luminaria + el KIT de instalación apropiado a su potencia. Según los metros que sumen el total de los perfiles, se necesita un KIT con un driver diferente. Los KITS tienen un máximo de 4 salidas. Si se desean más salidas consultar con fábrica.

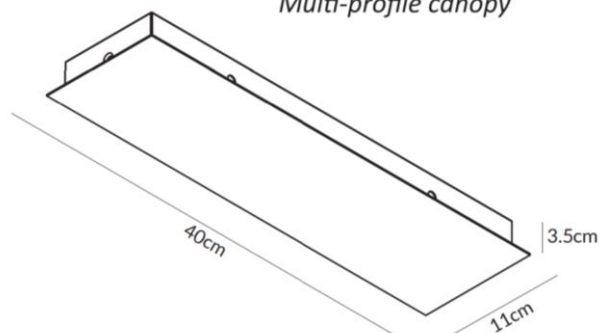
The luminaire is composed of profiles of different sizes (125cm - 200cm - 300cm) up to a maximum of a set of 9 meters (155W) of profiles in total per luminaire + the installation KIT appropriate to its power. Depending on the meters of total profiles, it is needed a KIT with a different driver. The KITS have a maximum of 4 outputs. If more outputs are needed, ask factory.



Base para perfil individual
Canopy for single profile



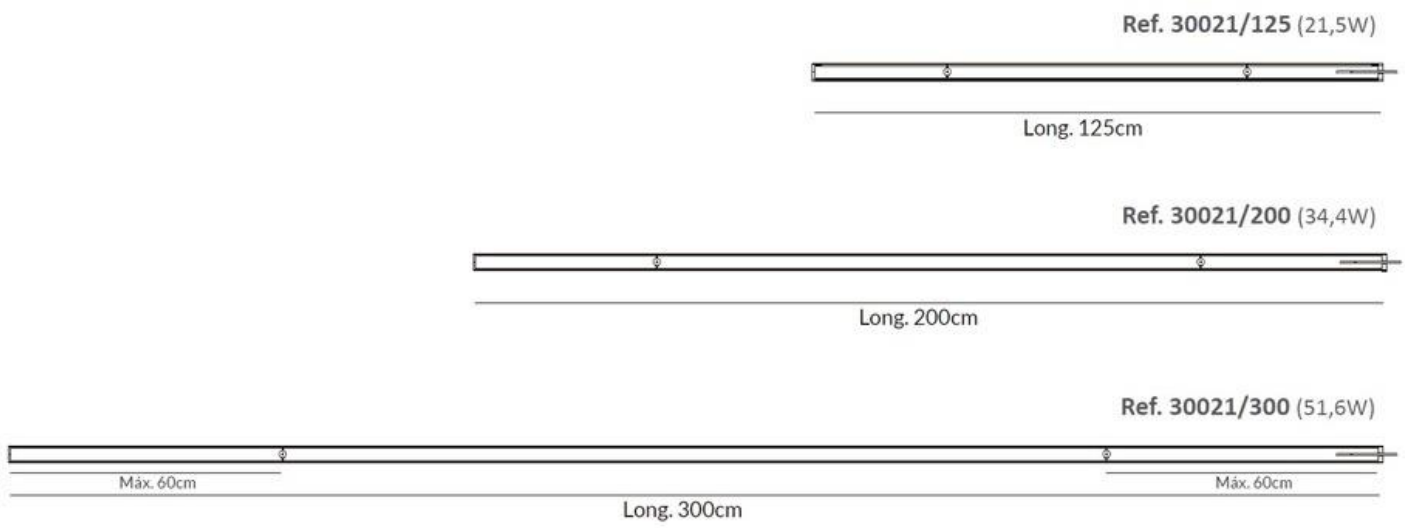
Base para múltiples perfiles
Multi-profile canopy



NOTA: En caso de necesitar más perfiles, añadir un florón más / NOTE: In case you need more profiles, add one more canopy.

REFERENCIAS PERFILES PCB-LED / PCB-LED PROFILES REFERENCES

<p>REF. 30021/125</p> <p>COLGANTE/ SUSPENSION IP20</p> <p>MATERIAL Aluminio/ Aluminium Difusor policarbonato: Blanco óptico/ Polycarbonate diffuser: Optical white</p> <p>ACABADO/ FINISH Negro mate/ Matt black</p> <p>INSTALACIÓN/ INSTALLATION PCB-LED 125cm (21,5W) 700mA CRI > 90 - Cálida/ Warm 3000K 1605lm - Neutra/ Neutral 4000K 1680lm</p> <p>EEL: A</p>	<p>REF. 30021/200</p> <p>COLGANTE/ SUSPENSION IP20</p> <p>MATERIAL Aluminio/ Aluminium Difusor policarbonato: Blanco óptico/ Polycarbonate diffuser: Optical white</p> <p>ACABADO/ FINISH Negro mate/ Matt black</p> <p>INSTALACIÓN/ INSTALLATION PCB-LED 200cm (34,4W) 700mA CRI > 90 - Cálida/ Warm 3000K 2568lm - Neutra/ Neutral 4000K 2688lm</p> <p>EEL: A</p>	<p>REF. 30021/300</p> <p>COLGANTE/ SUSPENSION IP20</p> <p>MATERIAL Aluminio/ Aluminium Difusor policarbonato: Blanco óptico/ Polycarbonate diffuser: Optical white</p> <p>ACABADO/ FINISH Negro mate/ Matt black</p> <p>INSTALACIÓN/ INSTALLATION PCB-LED 200cm (51,6W) 700mA CRI > 90 - Cálida/ Warm 3000K 3852lm - Neutra/ Neutral 4000K 4032lm</p> <p>EEL: A</p>
--	--	--



REFERENCIAS KIT (florón + driver) / KIT REFERENCES (canopy+ driver)

Máximo de 4 salidas por KIT / Max. of 4 outputs per KIT

<p>REF. KIT 30021/1 (Para un total de 1,25m - 2m) (For a total of 1,25m - 2m)</p> <p>ACABADO/ FINISH Negro mate/ Matt black</p> <p>D dim DALI P dim PUSH</p>	<p>REF. KIT 30021/2 (Para un total de 2,50m - 4,75m) (For a total of 2,50m - 4,75m)</p> <p>ACABADO/ FINISH Negro mate/ Matt black</p> <p>D dim DALI P dim PUSH</p>	<p>REF. KIT 30021/3 (Para un total de 5m - 6,25m) (For a total of 5m - 6,25m)</p> <p>ACABADO/ FINISH Negro mate/ Matt black</p> <p>D dim DALI P dim PUSH</p>	<p>REF. KIT 30021/4 (Para un total de 6,5m - 9m) (For a total of 6,5m - 9m)</p> <p>ACABADO/ FINISH Negro mate/ Matt black</p> <p>D dim DALI P dim PUSH</p>
--	--	--	--

ELECCIÓN DE LA COMPOSICIÓN: / CHOICE OF COMPOSITION:

1º.- Elegir longitud/longitudes de perfil (1,25m, 2,00m ó 3,00 m), pueden combinarse dimensiones.

1º.- Choose length & quantity of profiles (you can mix different lengths)

2º.- Decidir nº de perfiles por tipo (1,2,3 ó 4)

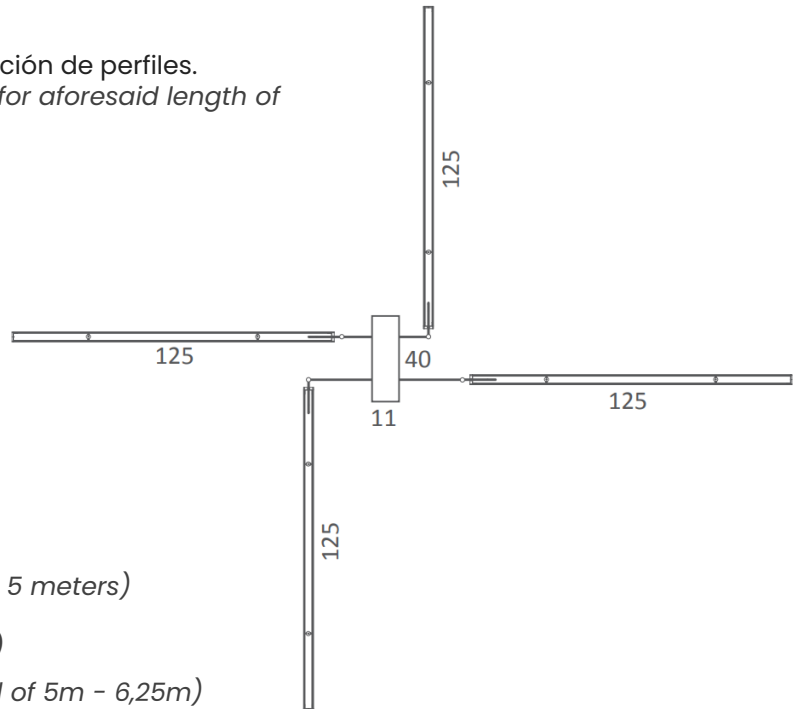
2º.- Choose number of profiles to group with 1 canopy/driver (1, 2, 3 or up to 4)

3º.- Calcular longitud total de perfiles (= nº perfiles x longitud perfil)

3º.- Calculate above no.2 total length of chosen profiles for 1 canopy/driver

4º.- Seleccionar el kit que corresponda a esa selección de perfiles.

4º.- Select the corresponding kit (driver included) for aforesaid length of profiles choice



EJEMPLO 1 / EXAMPLE 1

REF. PERFILES PCB-LED / REF. PCB-LED PROFILES

4 X 30021/125 (Metros totales: 5 metros / Total meters: 5 meters)

REF. KIT (florón + driver) / REF. KIT (canopy+ driver)

KIT 30021/3 (Para un total de 5m - 6,25m / For a total of 5m - 6,25m)

EJEMPLO 2 / EXAMPLE 2

REF. PERFILES PCB-LED / REF. PCB-LED PROFILES

1 X 30021/125

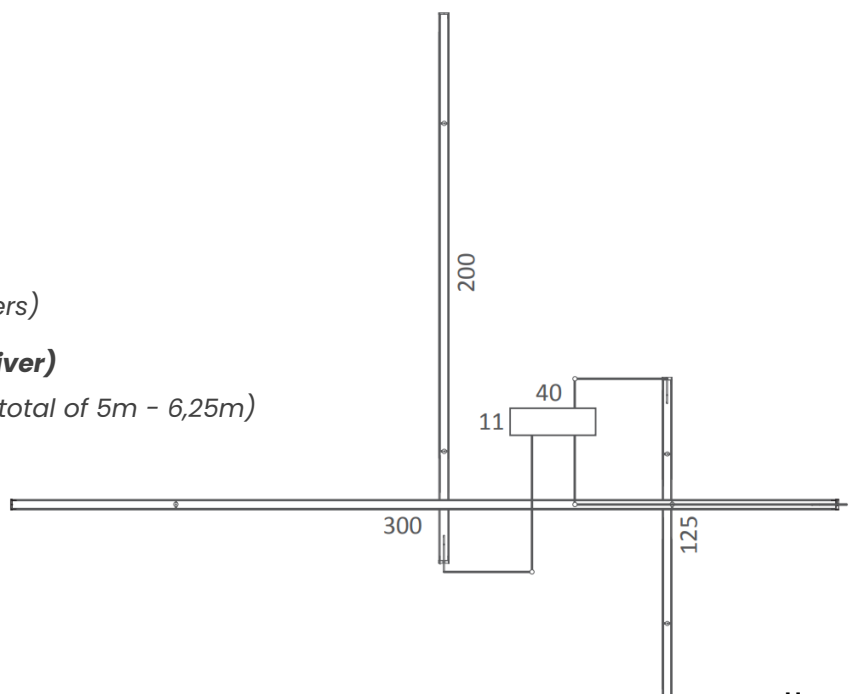
1 X 30021/200

1 X 30021/300

(Metros totales: 6,25 metros / Total meters: meters)

REF. KIT (florón + driver) / REF. KIT (canopy+ driver)

KIT 30021/3 (Para un total de 5m - 6,25m / For a total of 5m - 6,25m)





AVATAR TWIST

Nuestro premiado modelo AVATAR evoluciona. Con un nuevo perfil optimizado, AVATAR TWIST ha sido creado con un sistema que permite una rotación de 360° una vez instalado. Y además, aumentamos su longitud hasta 10 metros. Solo tu imaginación pondrá límites a las múltiples posibilidades de este concepto de iluminación.

*An evolution of our award-winning **AVATAR** model. With a new optimised profile, **AVATAR TWIST** has been created with a system that allows a rotation of 360° once installed. In addition, we have increased its length to 10 meters. Only your imagination will put limits to the multiple possibilities of this lighting concept.*





[d]arc awards
CELEBRATING THE BEST IN LIGHTING DESIGN
SHORTLISTED 2020



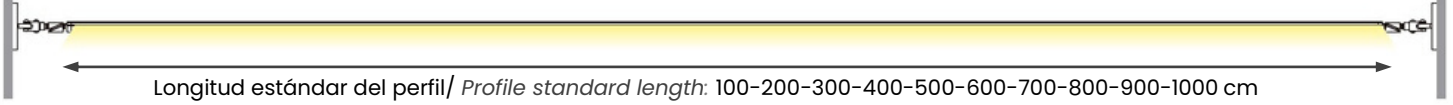


Project by Bolder Development Oy (Helsinki, Finland)

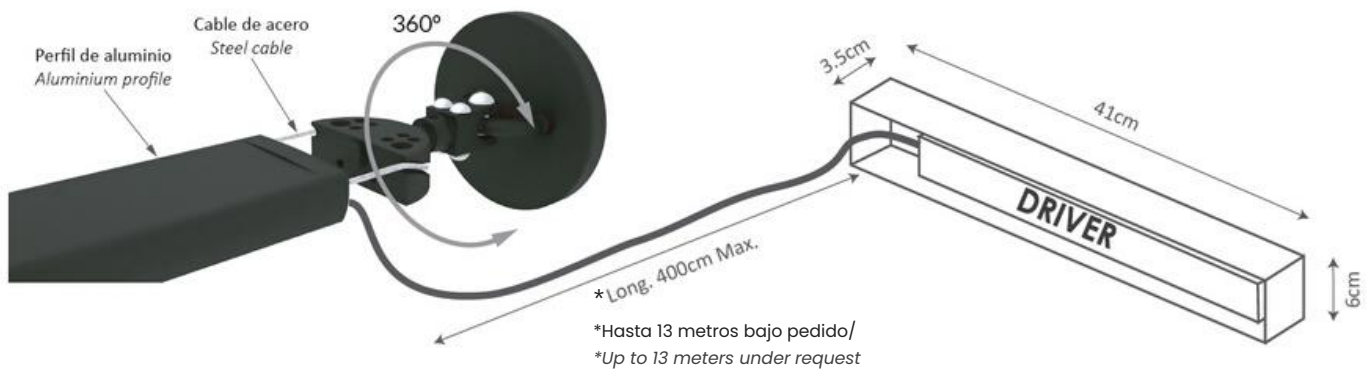
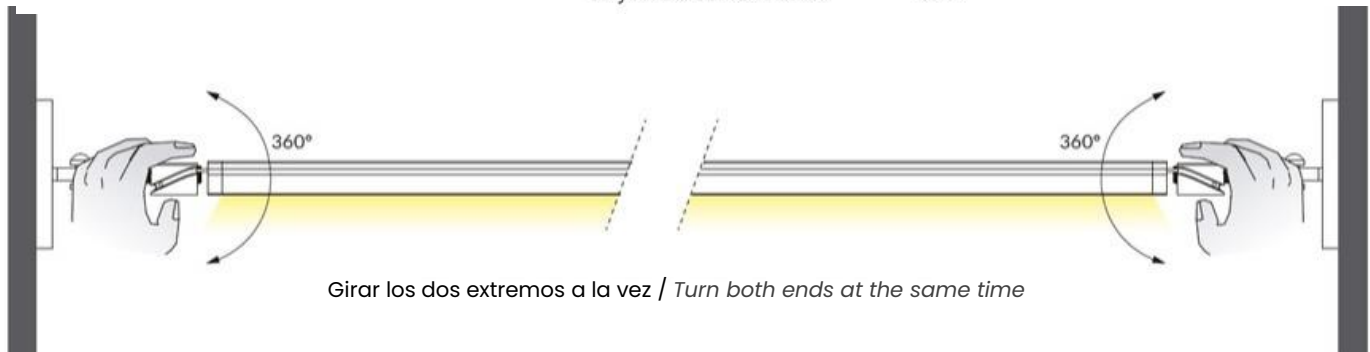
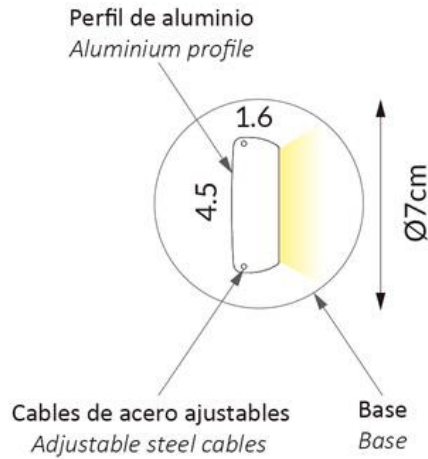
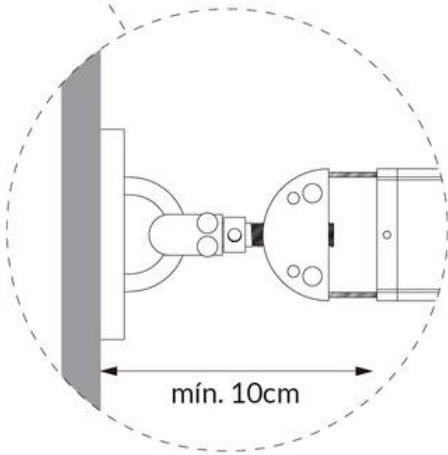
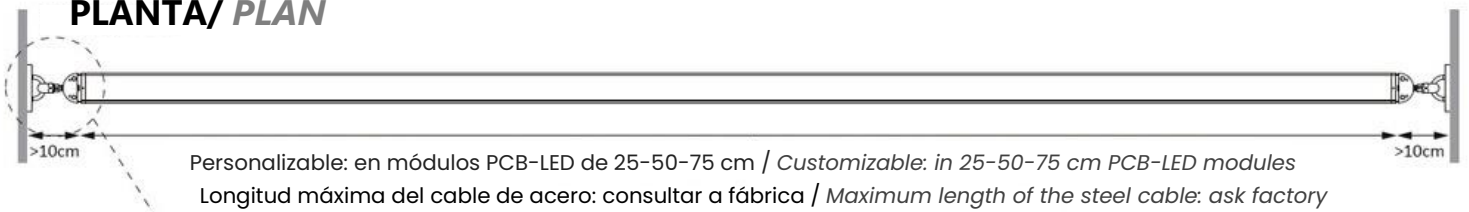


Car showroom (Canary Islands) by W Arquitectos

ALZADO/ ELEVATION



PLANTA/ PLAN



Servimos el difusor de una sola pieza/ We supply a single piece diffuser
 Archivos 3D y ficheros fotométricos disponibles / 3D and photometric files available.

REF.

- 30010/100
- 30010/200
- 30010/300
- 30010/400
- 30010/500
- 30010/600
- 30010/700
- 30010/800
- 30010/900
- 30010/1000
- 30010/0 (25cm)

SUSPENSION PUENTE/ WALL TO WALL SUSPENSION

IP20

MATERIAL

Aluminio/ Aluminium

*Difusor: policarbonato en blanco óptico/
Optical white polycarbonate diffuser

*(Servimos el difusor de una sola pieza/
We supply a single piece diffuser)

ACABADO/ FINISH

Negro mate/ Matt black

INSTALACIÓN/ INSTALLATION

Módulo estándar 100 cm/ Standard module 100cm

PCB-LED 100cm: 17,2W 700mA

CRI 90

- Cálida/ Warm 3000K 1284 lm
- Neutra/ Neutral 4000K 1344 lm

EEI: **A**

OPCIONES DE REGULACIÓN/ DIM OPTIONS:

D dim DALI **P** dim PUSH

En medidas de 2 a 8,5 metros/ In sizes from 2 to 8,5 meters

V dim 1-10V

En medidas de 6 a 10 metros/ In sizes from 6 to 10 meters

Módulo intermedio 25cm/ Intermediate module 25cm

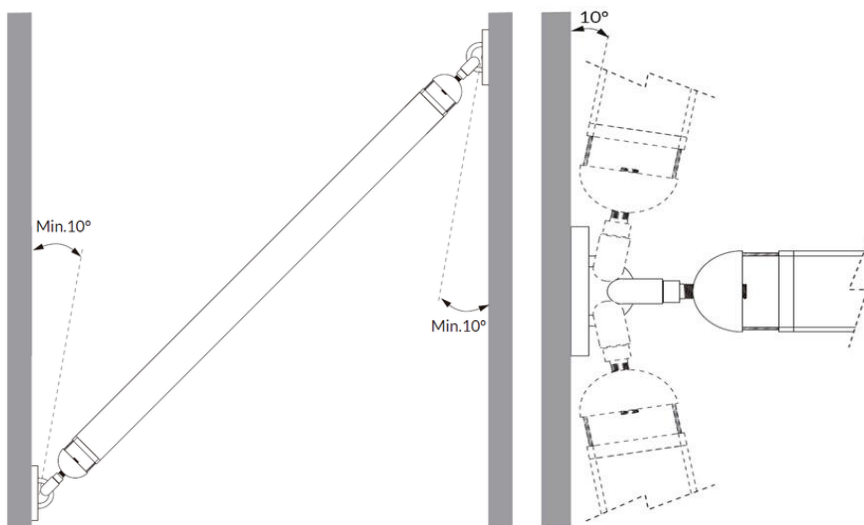
PCB-LED 25cm: 4,3W 700mA

CRI 90

- Cálida/ Warm 3000K 321 lm
- Neutra/ Neutral 4000K 336 lm

EEI: **A**

ÁNGULOS DE INSTALACIÓN/ INSTALLATION ANGLES







BIMBA

Llamativo diseño que permite combinar colores de cuerda trenzada sobre una estructura metálica. La colección **BIMBA** que presenta un trenzado muy original, captará todas las miradas, cumpliendo no solo la función de iluminar, sino también de decorar.

*Striking design that allows you to combine cord colors on a metal structure. The **BIMBA** collection, which has a very original braiding, it's quite captivating, fulfilling not only the function of lighting, but also of decorating.*



Ref. 30000/60 y 30000/80 black + lithium



Ref. 30000/60 y 30000/80 black + lithium



Ref. 30800/80 black + stone



Ref. 30800/80 y 30800/100 black + green



Ref. 30801/80 black



Ref. 30801/80 mustard



Ref. 30801/80 black + green



Ref. 30801/80 black + blue



Ref. 30801/80 mustard



Ref. 30200/100 black



Ref. 30200/80 black + silver





Ref. 30200/100 black



Ref. 30810/30 stone + dark green



Ref. 30810/45 stone + brown





Ref. 30860/30 beige



Ref. 30060/30 black + white





REF.

30000/60

APLIQUE/ WALL LIGHT

IP20

MATERIAL

Metal y cuerda/ Metal & cord

ACABADO/ FINISH



Base: negro mate/ Base: matt black

Estructura: negra/ Structure: black

Cuerda: Elegir uno o dos colores
(ver carta de colores)/

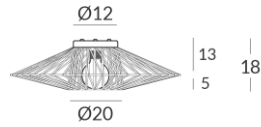
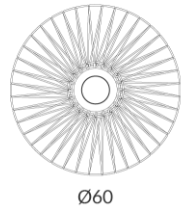
Cord: Choose one or two colors
(see cord color chart)

INSTALACIÓN/ INSTALLATION

E27 LED 1x15W Ø6cm 
E27 LED 1x15W Ø9,5cm 

EEL: 

Recomendamos usar bombilla espejo/
We recommend using a mirror bulb



REF.

30000/80

APLIQUE/ WALL LIGHT

IP20

MATERIAL

Metal y cuerda/ Metal & cord

ACABADO/ FINISH


Base: negro mate/ Base: matt black

Estructura: negra/ Structure: black

Cuerda: Elegir uno o dos colores
(ver carta de colores)/

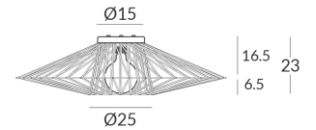
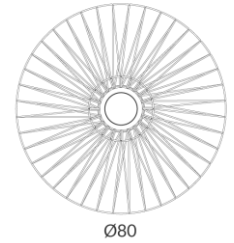
Cord: Choose one or two colors
(see cord color chart)

INSTALACIÓN/ INSTALLATION

E27 LED 1x15W Ø12cm 

EEL: 

Recomendamos usar bombilla espejo/
We recommend using a mirror bulb



REF.

30800/80

COLGANTE/ SUSPENSION

IP20

MATERIAL

Metal y cuerda/Metal & cord

ACABADO/ FINISH

Florón: negro mate/

Canopy: matt black


Estructura: negra

Structure: black

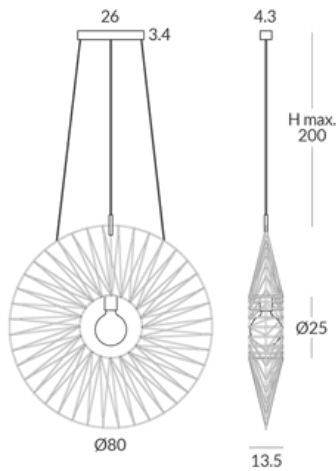
Cuerda: Elegir uno o dos colores
(ver carta de colores)/

Cord: Choose one or two
(see cord color chart)

INSTALACIÓN/ INSTALLATION

E27 LED 1x20W Ø12cm 

EEL: 



REF.

30800/100

COLGANTE/ SUSPENSION

IP20

MATERIAL

Metal y cuerda/Metal & cord

ACABADO/ FINISH

Florón: negro mate/

Canopy: matt black


Estructura: negra

Structure: black

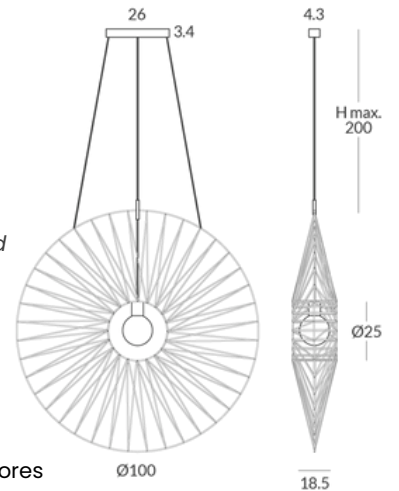
Cuerda: Elegir uno o dos colores
(ver carta de colores)/

Cord: Choose one or two
(see cord color chart)

INSTALACIÓN/ INSTALLATION

E27 LED 1x20W Ø12cm 

EEL: 



*Bombillas no incluidas/ Light bulbs not included

*Archivos 3D y ficheros fotométricos disponibles en web/ 3D and photometric files available on the web

REF.
30801/60

COLGANTE/ SUSPENSION

IP20

MATERIAL

Metal y cuerda/Metal & cord



ACABADO/ FINISH

Florón: negro mate/
Canopy: matt black

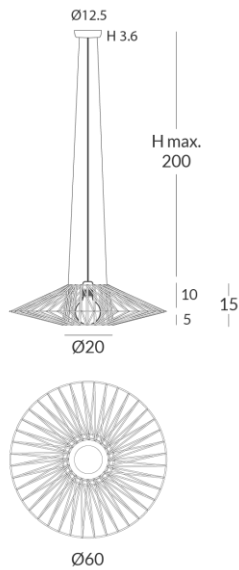
Estructura: negra
Structure: black

Cuerda: Elegir uno o dos colores
(ver carta de colores)/
Cord: Choose one or two
(see cord color chart)

INSTALACIÓN/ INSTALLATION

E27 LED 1x15W Ø6cm 
E27 LED 1x15W Ø9,5cm 

EEL: 



REF.
30801/80

COLGANTE/ SUSPENSION

IP20

MATERIAL

Metal y cuerda/Metal & cord

ACABADO/ FINISH

Florón: negro mate/
Canopy: matt black

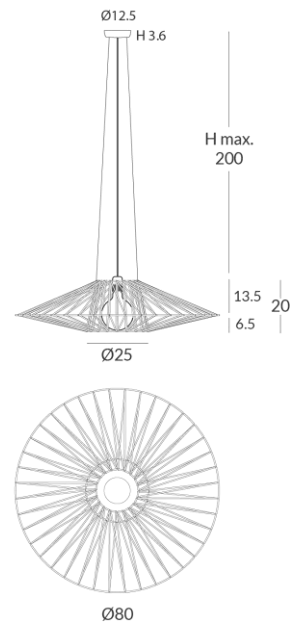
Estructura: negra
Structure: black

Cuerda: Elegir uno o dos colores
(ver carta de colores)/
Cord: Choose one or two
(see cord color chart)

INSTALACIÓN/ INSTALLATION

E27 LED 1x15W Ø12cm 

EEL: 



REF.
30200/80

PLAFÓN/ SURFACE LIGHT

IP20

MATERIAL

Metal y cuerda/ Metal & cord

ACABADO/ FINISH

Base: negro mate/ Base: matt black

Estructura: negra/ Structure: black

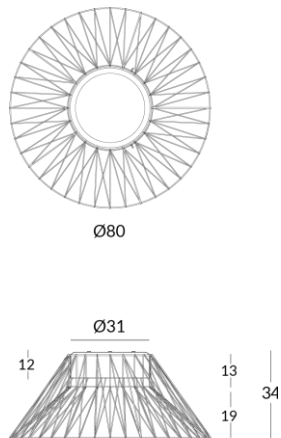
Difusor acrílico/ Acrylic diffuser

Cuerda: Elegir uno o dos colores
(ver carta de colores)/
Cord: Choose one or two colors
(see cord color chart)

INSTALACIÓN/ INSTALLATION

E27 LED 3x15W Ø6cm 

EEL: 



REF.
30200/100

PLAFÓN/ SURFACE LIGHT

IP20

MATERIAL

Metal y cuerda/ Metal & cord

ACABADO/ FINISH

Base: negro mate/ Base: matt black

Estructura: negra/ Structure: black

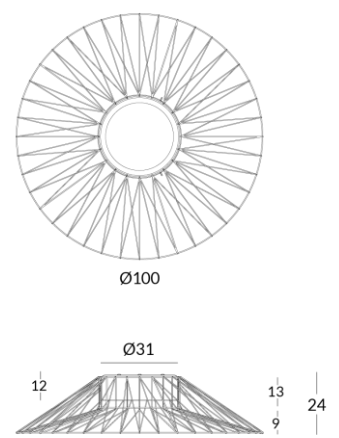
Difusor acrílico/ Acrylic diffuser

Cuerda: Elegir uno o dos colores
(ver carta de colores)/
Cord: Choose one or two colors
(see cord color chart)

INSTALACIÓN/ INSTALLATION

E27 LED 3x15W Ø6cm 

EEL: 



*Bombillas no incluidas/ Light bulbs not included

*Archivos 3D y ficheros fotométricos disponibles en web/ 3D and photometric files available on the web

REF.

30820/80

COLGANTE/ SUSPENSION

IP20

MATERIAL

Metal y cuerda/ Metal & cord

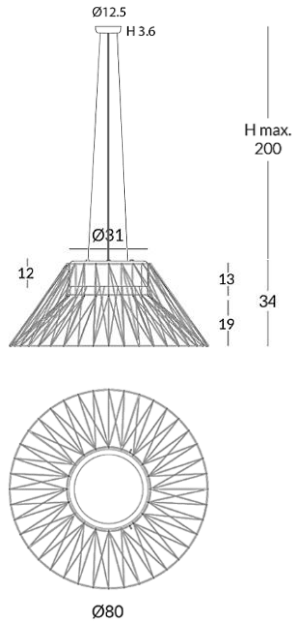
ACABADO/ FINISH

Base y Florón: negro mate/
Base and canopy : matt black
Estructura: negra/ Structure: black
Difusor acrílico/ Acrylic diffuser
Cuerda: Elegir uno o dos colores
(ver carta de colores)/
Cord: Choose one or two colors
(see cord color chart)

INSTALACIÓN/ INSTALLATION

E27 LED 3x15W Ø6cm 

EEL: 



REF.

30820/100

COLGANTE/ SUSPENSION

IP20

MATERIAL

Metal y cuerda/ Metal & cord

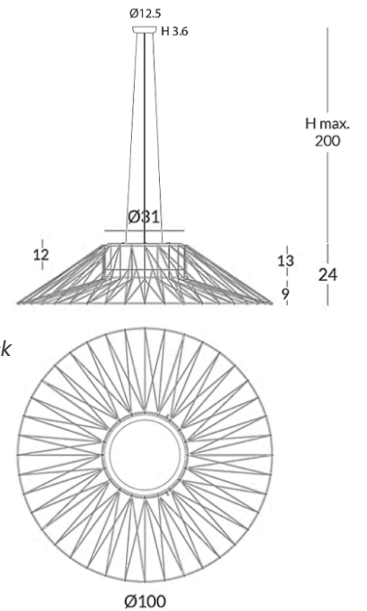
ACABADO/ FINISH

Base y Florón: negro mate/
Base and canopy : matt black
Estructura: negra/ Structure: black
Difusor acrílico/ Acrylic diffuser
Cuerda: Elegir uno o dos colores
(ver carta de colores)/
Cord: Choose one or two colors
(see cord color chart)

INSTALACIÓN/ INSTALLATION

E27 LED 3x15W Ø6cm 

EEL: 



REF.

30060/30

COLGANTE / SUSPENSION

(con clavija para enchufe e interruptor de pie)/
(with plug in and foot-operated switch)

IP20



MATERIAL

Metal y cuerda/ Metal & cord

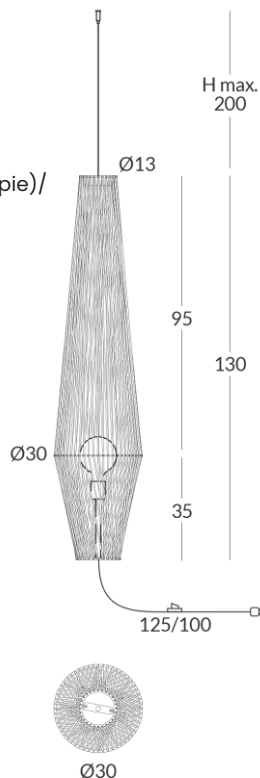
ACABADO/ FINISH

Estructura: negra/ Structure: black
Cuerda: Elegir uno o dos colores
(ver carta de colores)/
Cord: Choose one or two colors
(see cord color chart)

INSTALACIÓN/ INSTALLATION

E27 LED 1x15W Ø9,5cm 
E27 LED 1x20W Ø12cm 

EEL: 



REF.

30860/30

COLGANTE/ SUSPENSION

IP20



MATERIAL

Metal y cuerda/ Metal & cord

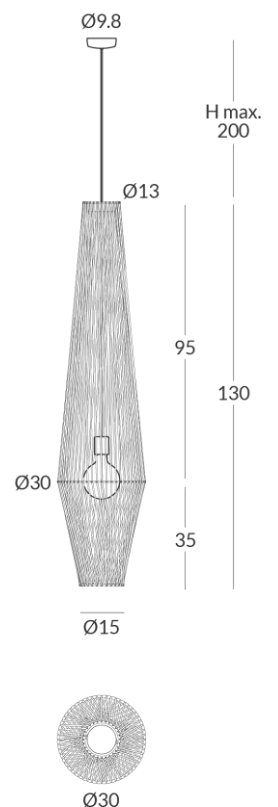
ACABADO/ FINISH

Estructura: negra/ Structure: black
Cuerda: Elegir uno o dos colores
(ver carta de colores)/
Cord: Choose one or two colors
(see cord color chart)

INSTALACIÓN/ INSTALLATION

E27 LED 1x15W Ø9,5cm 
E27 LED 1x20W Ø12cm 

EEL: 



*Bombillas no incluidas/ Light bulbs not included

*Archivos 3D y ficheros fotométricos disponibles en web/ 3D and photometric files available on the web

REF.

30810/30

COLGANTE/ SUSPENSION

IP20

MATERIAL

Metal y cuerda/ Metal & cord

ACABADO/ FINISH


Florón: negro mate/ Canopy: matt black

Estructura: negra/ Structure: black

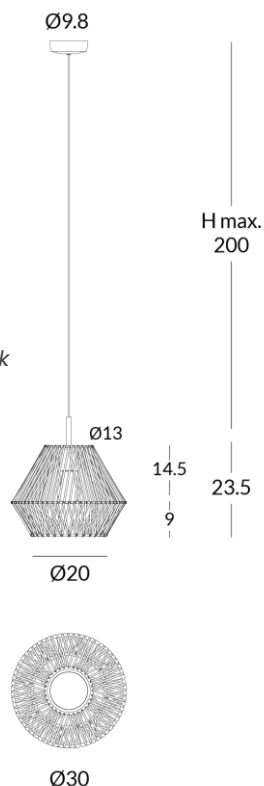
Cuerda: Elegir uno o dos colores
(ver carta de colores)/

Cord: Choose one or two colors
(see cord color chart)

INSTALACIÓN/ INSTALLATION

E27 LED 1x15W Ø9,5cm 

EEL: 



REF.

30810/45

COLGANTE/ SUSPENSION

IP20

MATERIAL

Metal y cuerda/ Metal & cord

ACABADO/ FINISH

Florón: negro mate/ Canopy: matt black


Estructura: negra/ Structure: black

Cuerda: Elegir uno o dos colores
(ver carta de colores)/

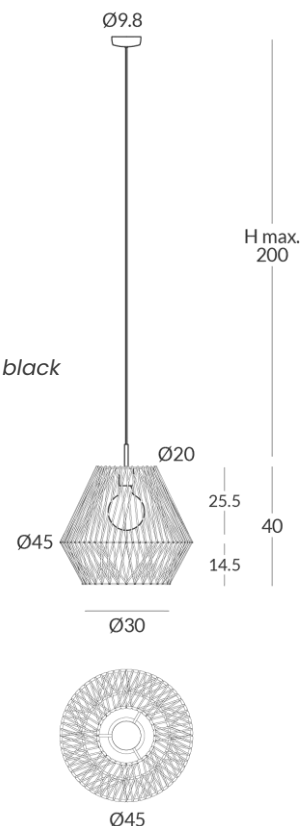
Cord: Choose one or two colors
(see cord color chart)

INSTALACIÓN/ INSTALLATION

E27 LED 1x15W Ø9,5cm 

E27 LED 1x20W Ø12cm 

EEL: 



*Bombillas no incluidas/ Light bulbs not included

*Archivos 3D y ficheros fotométricos disponibles en web/ 3D and photometric files available on the web

NUEVOS PIES DE SALÓN

NEW FLOOR LAMPS

La naturalidad de la madera de iroco ha triunfado en el pie de salón de la colección POMA. Por ello, ahora también encontraremos este pie en las colecciones BANYO, DRUM, KORA, SENIA y UKELELE.

The naturalness of iroko wood has triumphed in the POMA collection. This is why we can now also find it in the BANYO, DRUM, KORA, SENIA and UKELELE collections.



Ref. 26076 Dark green



Ref. 24006E Stone



Ref. 22006 White



Ref. 26066 White

REF.
BANYO 22006E

PIE DE SALÓN/ FLOOR LAMP
IP20



MATERIAL

Metal, madera de iroco y cuerda/
Metal, iroco wood & cord

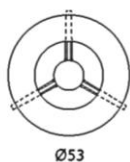
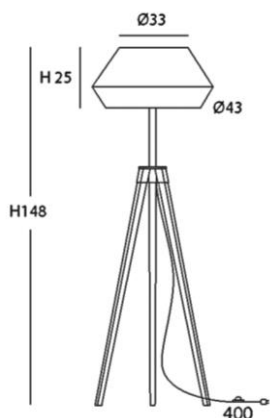
ACABADO/ FINISH

Estructura: blanca
(excepto para cuerda negra)/
Structure: white (except for black cord)
Cuerda: ver carta de colores/
Cord: see cord color chart

INSTALACIÓN/ INSTALLATION

E27 LED 1x15W Ø9,5cm 
E27 LED 1x20W Ø12cm 

EEL: 



REF.
DRUM 24006E

PIE DE SALÓN/ FLOOR LAMP
IP20



MATERIAL

Metal, madera de iroco y cuerda/
Metal, iroco wood & cord

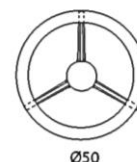
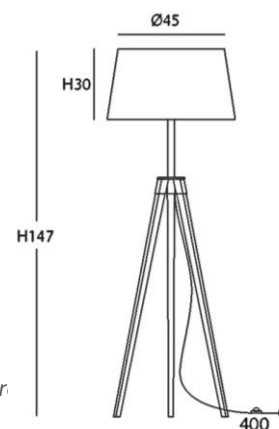
ACABADO/ FINISH

Estructura: blanca
(excepto para cuerda negra)/
Structure: white (except for black cord)
Cuerda: ver carta de colores/
Cord: see cord color chart

INSTALACIÓN/ INSTALLATION

E27 LED 1x15W Ø9,5cm 
E27 LED 1x20W Ø12cm 

EEL: 



REF.
KORA 26076

PIE DE SALÓN/ FLOOR LAMP
IP20



MATERIAL

Metal, madera de iroco y cuerda/
Metal, iroco wood & cord

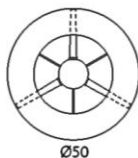
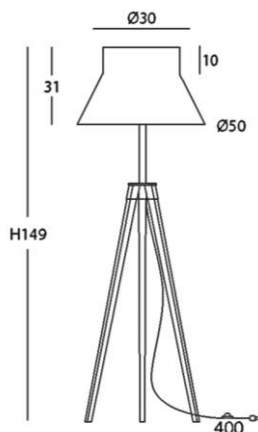
ACABADO/ FINISH

Estructura: blanca
(excepto para cuerda negra)/
Structure: white (except for black cord)
Cuerda: ver carta de colores/
Cord: see cord color chart

INSTALACIÓN/ INSTALLATION

E27 LED 1x15W Ø9,5cm 
E27 LED 1x20W Ø12cm 

EEL: 



REF.
SEÑIA 27006

PIE DE SALÓN/ FLOOR LAMP
IP20



MATERIAL

Metal, madera de iroco y cuerda/
Metal, iroco wood & cord

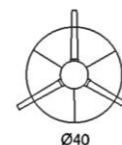
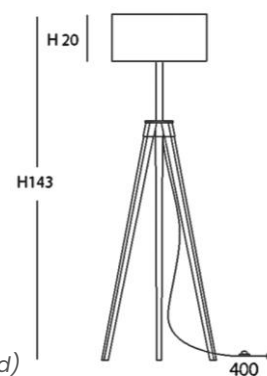
ACABADO/ FINISH

Estructura: blanca
(excepto para cuerda negra)/
Structure: white (except for black cord)
Cuerda: ver carta de colores/
Cord: see cord color chart

INSTALACIÓN/ INSTALLATION

E27 LED 1x15W Ø9,5cm 
E27 LED 1x20W Ø12cm 

EEL: 



REF.
UKELELE 26066

PIE DE SALÓN/ FLOOR LAMP
IP20



MATERIAL

Metal, madera de iroco y cuerda/
Metal, iroco wood & cord

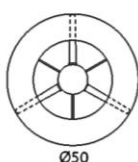
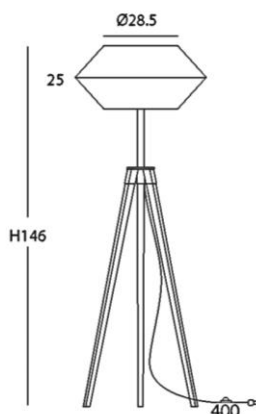
ACABADO/ FINISH

Estructura: blanca
(excepto para cuerda negra)/
Structure: white (except for black cord)
Cuerda: ver carta de colores/
Cord: see cord color chart

INSTALACIÓN/ INSTALLATION

E27 LED 1x15W Ø9,5cm 
E27 LED 1x20W Ø12cm 

EEL: 





SENTO

La colección SENTO cuenta ahora con dos nuevos plafones individuales disponibles en varios acabados. Uno de Ø31 cm y otro de Ø22 cm con la peculiaridad de tener una inclinación de 10°.

SENTO collection has now two new individual ceiling lights available in various finishes. One of Ø31 cm and the other of Ø22 cm with the peculiarity of having an inclination of 10°.

REF.
28280/31

PLAFÓN/ SURFACE LIGHT
IP20

MATERIAL
Pantalla de metal y difusor acrílico/
Metal bowl & acrylic diffuser

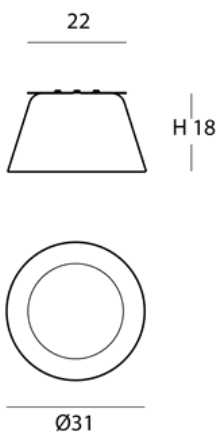
ACABADO/ FINISH
Base: Blanco o negro/
Base: matt black
Pantalla: Blanco, Negro Mate, Blanco Mate,
Beige, Marsala, Oliva/
*Lampshades: White, Matt black, Matt white,
Beige, Marsala, Green*

INSTALACIÓN/ INSTALLATION

E27 LED 3x15W Ø6cm 

COB-LED 1x10W

EEI: 



REF.
27010/0


PLAFÓN/ SURFACE LIGHT
IP20

MATERIAL
Pantalla de metal y difusor acrílico/
Metal bowl & acrylic diffuser

ACABADO/ FINISH
Base: Blanco o negro/
Base: matt black
Pantalla: Blanco, Negro Mate, Blanco Mate,
Beige, Marsala, Oliva/
*Lampshades: White, Matt black, Matt white,
Beige, Marsala, Green*

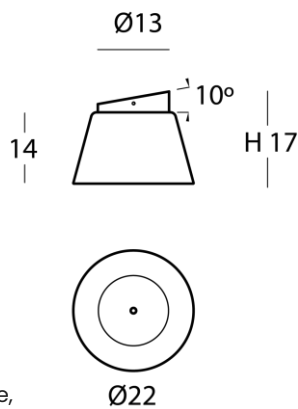
INSTALACIÓN/ INSTALLATION

GU-10 LED 1x8W Ø5cm 

GU-10 LED 1x14W Ø11,1cm L:7,5cm 

COB-LED 1x10W

EEI: 





PEPO

Nuevo colgante individual PEPO, con la diferencia respecto al resto de modelos de la colección, de no contar con un sistema de orientación, para aquellos que buscan un colgante más simple. Se sirve con stopper por si se desea ubicar el foco en un lugar alejado del punto de luz.

New individual PEPO pendant, with the difference with respect to the rest of the models of the collection, of not having an orientation system, for those who are looking for a simpler pendant. Supplied with stopper in case you want to place the spotlight in a place far away from the light point.

REF.
27871/1

COLGANTE/ SUSPENSION
IP20

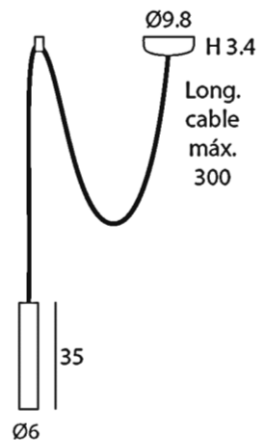
MATERIAL
Aluminio / Aluminium

ACABADO/ FINISH
Negro mate / Matt Black
Blanco / White

INSTALACIÓN/ INSTALLATION

GU-10 LED 1x8W Ø5cm 

EEI: 





BANYO

La colección BANYO fue una de nuestras primeras colecciones de cuerda, siendo uno de los favoritos. Para completar la familia, cuenta ahora con su primer plafón de techo.

The BANYO collection was one of our first cord collections, being one of the favourites. To complete the family, it now has its first ceiling lamp.

REF.

22000/53

PLAFÓN/ CEILING LIGHT

IP20

MATERIAL

Metal y cuerda/ *Metal & cord*

ACABADO/ FINISH


Base: negra/


Base: black


Cuerda: ver carta de colores/

Cord: see cord color chart

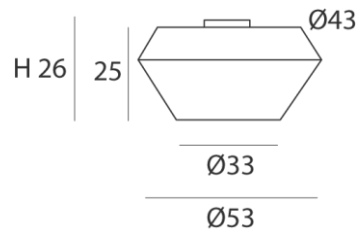
INSTALACIÓN/ INSTALLATION

E27 LED 1x15W Ø6cm 

E27 LED 1x15W Ø9,5cm 

E27 LED 1x15W Ø12cm 

EEI: 





PROYECTOS / PROJECTS

Nos hemos convertido en expertos en ofrecer soluciones de iluminación para **proyectos contract** en hoteles, restaurantes, cafeterías y otros espacios, así como para proyectos residenciales, oficinas o espacios públicos. Nuestro objetivo es ser la mejor opción para interioristas, arquitectos y tiendas especializadas, creando fidelidad a través de los buenos resultados y la satisfacción del cliente, desarrollando diseños únicos que creen un concepto de iluminación diferente.

Al ser fabricantes y disponer de un departamento de **diseño propio** podemos asesorar en estudios. Además, en los últimos años hemos detectado la creciente demanda de **productos personalizados y a medida**. En el ámbito de la iluminación, esto no es una excepción.

Es por ello que nos estamos posicionando en el mercado como una marca con alta flexibilidad a la hora de satisfacer las necesidades de nuestros clientes, que buscan ofrecer espacios originales, haciendo realidad sus propuestas de iluminación. Adaptamos nuestros diseños modificando medidas, colores e incluso materiales, según las exigencias de nuestros prescriptores. De esta forma, podemos ofrecer lámparas personalizadas y a medida de sus necesidades.

Cada cliente sentirá que ha adquirido no sólo unas lámparas, sino SU PROPIO Y EXCLUSIVO modelo de iluminación.


*We have become experts in offering **lighting solutions for contract projects** in hotels, restaurants, cafes and other spaces, as well as residential projects, offices or public spaces. Our goal is to be the best option for **interior designers, architects and specialized stores**, creating loyalty through good results and customer satisfaction, developing unique designs that create a different lighting concept.*

*As we are manufacturers and have our **own design department**, we can advise on studies. In addition, in recent years we have detected a growing demand for **customized and bespoke products**. In the field of lighting, this is no exception.*

*That is why we are positioning ourselves in the market as a brand with **high flexibility** when it comes to meeting the needs of our customers, who seek to offer original spaces, making their lighting proposals a reality. We adapt our designs modifying measures, colors and even materials, according to the requirements of our prescribers. In this way, we can offer customized lamps that are tailored to your needs.*




KYATCHA Restaurant (Den Haag, Netherlands). Interior design by Art2Go interieur projecten.
Model: BANYO




KYATCHA Restaurant (Den Haag, Netherlands). Interior design by Art2Go interieur projecten.
Model: UKELELE




Private house (Lithuania) by Dizaino Rezidencija Studio
Model: RITA POP



Antoria design (Panamá)
Model: KIT POP-UP with UKELELE lampshades



Restaurante Les Molles (Ulldecona, Tarragona)
Model: PACO



Hotel Alua Village (Fuerteventura) by Keisu Conecta
Model: BANYO




Private residence by Isabel Gómez Interiors (Brussels)
Model: TI-ZAS



Oficinas HIVE LEGAL (Madrid)
Model: PEPO



Lucky Apple Restaurant (Waalwijk, Netherlands). Interior design by Art2Go interieur projecten.
Model: CONGA and UKELELE



Masía Campo Aníbal (Valencia, Spain).
Model: BANYO special XL size



Private residence by Isabel Gómez Interiors (Brussels)
Model: AVATAR



Hotel Hyatt Zilara (CapCana, República Dominicana).
Model: BANYO in special colours.



FOMU (FotoMuseum) (Antwerpen, Belgium).
Model: KIT POP-UP track system.



Golf Club Son Servera (Palma de Mallorca, Spain).
Model: DRUM.



Iglu OÜ offices (Tallin, Estonia)
Model: POLARIS.




Hotel Cuco (Benidorm, Spain).
Model: PEPO (Winner of the German Design Award).




Restaurante Asador Coto del Real (Lugo, Spain)
Models: **BANYO**, **KORA** and **UKELELE**



Restaurante Can Sola (Barcelona, Spain).
Model: **CONGA**



Mauif Tower (Panama) by Antoria Design
Model: Special PACO with 10 pendants



Grand Hotel Hadrec (Czech Republic)
Lighting model: CLONE



Private residence by Isabel Gómez Interiors (Brussels)
Model: PEPO



El Zamorano Work Offices (Barcelona, Spain).
Model: MANOLO.




RuzafaStudio (Valencia, Spain).
Model: POT.



PR Beheer Offices (Holland) by Art2Go Interieurprojecten
Model: DONA




Olivia Sports & Sea Villas (Greece) by Katerina Apostolaki
Model: KIT POP-UP



Intel Hotels Utrecht (Netherlands)
Model: UKELELE



KeenDesign offices (Switzerland) by Anna Isaykina
Model: RITA POP



Restaurant Olympick SAMORIN (Slovakia) by WinWin Architects
Models: BLOCK and BANYO



SAITI Restaurant
Model: BANYO



Medsystems offices by ArchiOne Design Studio (Lublin, Poland)
Model: AVATAR POP



IVORY offices (Madrid)
Model: SENTO and KIT POP-UP




Italissimo restaurant (Latvia) by Anda Ozolina
Model: UKELELE


CARTA DE COLORES / COLOR CHART

Colores estándar / Standard colours

*(Con tratamiento UV para exterior) (With UV outdoor treatment)



Colores disponibles / Available colours



El color de Pantone es orientativo / Pantone color is illustrative.

GARANTÍAS Y MANTENIMIENTO / GUARANTEE AND MAINTENANCE

Garantía / Guarantee:

El fabricante entrega junto a los equipos una garantía que asegura el correcto funcionamiento del equipo y posibles reparaciones o suministro de recambios del modelo debidos a defectos de fabricación durante **2 años** desde la fecha de entrega. / *Manufacturer guarantees the proper functioning of this equipment, repairs or spare parts of the model owing to faulty manufacture during 2 years after the surrender date. Responsibility will not be accepted, however, for damages or injury caused through misuse.*

Mantenimiento de luminarias de tela / Fabric luminaires maintenance:

Antes de colocar la tela, limpiar la estructura metálica, para su colocación utilizar los guantes que se incorporan. En caso de que la tela quede algo arrugada, la puede planchar antes de colocarla. Lavar la tela por separado, utilizar jabones neutros y agua fría. Disponemos de telas de recambio para todos los modelos / *Clean the metal frame before placing the fabric. In case the fabric is wrinkled, iron it before placing it. To wash the fabric separately with neutral soaps and cool water. Spare fabrics available for all models.*

INFORMACIÓN TÉCNICA / TECHNICAL INFORMATION: Drivers Regulables LED / Dimmable drivers for LED

V Regulación analógica de 1-10V / ANALOGICAL REGULATION SYSTEM 1-10V:

Mediante un potenciómetro conectado dos hilos al DRIVER, transmite una señal que va de 1 a 10V, siendo 1V la mínima luminosidad (0V sería apagado), y 10V el máximo. Estando el regulador al mínimo no se apaga la luminaria, para ello conviene que el propio mecanismo tenga esa opción o vaya precedido de un interruptor. / *Regulation power is generated by the electronic driver and is absorbed by the regulation module connected with two wires to the driver, 1V, with minimum brilliancy to 10V which corresponds to maximum brilliancy (0V=off), to turn it off completely, it is advisable to have the option of the mechanism itself or to be preceded by a switch.*

P Regulación PUSH / PUSH REGULATION SYSTEM

La regulación se produce a través de un pulsador normalmente abierto, que mediante un solo hilo conectado al DRIVER desde el pulsador, regula la intensidad de luz, además permite su apagado completo mediante una pulsación rápida, y se regula mediante una pulsación larga que sube o baja la intensidad alternativamente. / *Light intensity regulation occurs through the use of a "normally open" type push button and it is the easiest type of regulation available on the market, only one push button for regulation (turn off with a rapid pulse, and is regulated by a long pulsation), only one wire from the push button to the driver.*

D Regulación DALI / DIGITAL REGULATION SYSTEM DALI

Mediante el estándar de regulación digital DALI (Digital Addressable Lighting Interface). Controlado mediante una centralita, permite un control total de la instalación, memorizar escenarios de luz, etc. / *This interface has been jointly developed by the most important producers of electronic drivers to create a standard regulation for the lighting engineering industry all over the world.*

R Regulación Remota / REMOTE CONTROL REGULATION SYSTEM

La regulación se realiza mediante un mando a distancia, que nos permite controlar la temperatura de color de la luz (en grados Kelvin) o su intensidad. / *The radio remote control management system utilizes electromagnetic waves to transmit the signals. Dimmable Kelvins and Power.*

LC Regulación por corte de fase / LEADING & TRAILING-EDGE DIMMING LC

La regulación se realiza mediante un regulador de corte al inicio y/o al final de fase. No necesita hilos adicionales dirigidos al DRIVER, ya que es un regulador en serie colocado entre la línea de alimentación y el DRIVER. / *This type of controlling is accomplished without any need for an additional control wire. It involves connecting a dimmer in series between one of the mains wire and the equipment.*

SELLOS DE CALIDAD Y RESPONSABILIDAD SOCIAL CORPORATIVA / QUALITY GUARANTEE AND CORPORATE SOCIAL RESPONSIBILITY

Nuestro objetivo es proporcionar la mejor calidad tanto a nuestros productos como a nuestros servicios, intentando conseguir la máxima satisfacción al cliente, nos avalan los sellos de calidad AENOR. Nuestra Responsabilidad Social Corporativa está basada en la contribución activa y voluntaria al mejoramiento social, económico y ambiental para lo cual colaboramos con dos ONGs de reconocido prestigio como son con Médicos del Mundo e Intermon Oxfam. Nuestro equipo humano trabaja con el máximo respeto hacia el medioambiente, mejorando nuestros procesos productivos con ese fin y, sobre todo, promovemos el ahorro energético. Es nuestro compromiso con una sólida ética laboral, integridad y honestidad. **Es nuestro compromiso con una sólida ética laboral, integridad y honestidad.**

*Our aim is to provide the best quality both to our products and our services, trying to achieve maximum customer satisfaction, this objective is backed by AENOR and its quality stamps we have got. Our Corporate Social Responsibility is based on the active and voluntary contribution to the social, economic and sustainability improvement that we make through solidarity actions with Médicos del Mundo and Intermon Oxfam. Our human team is working with the highest respect for the environment, improving our production processes and above all we promote energy saving. It's our commitment to a solid work ethic, integrity and honesty. **It's our commitment to a solid work ethic, integrity and honesty.***






Fernando Martínez

Owner & Head of design

Fernando Martínez recibió dos años consecutivos el premio "German Design Award" por "Excellent Product Design". En 2019 por PEPO en la categoría "SPECIAL MENTION", en 2020 por AVATAR en la categoría "WINNER". Y este 2021 nuestro modelo AVATAR TWIST ha sido preseleccionado en los [d]arc awards

Fernando Martínez obtained two consecutive years the "German Design Award" for "Excellent product design". In 2019 for PEPO in the "SPECIAL MENTION" category, and in 2020 for AVATAR in the "WINNER" category, and this 2021 our model AVATAR TWIST has been shortlisted for the [d]arc awards





NEWS 2021



Este catálogo recoge los nuevos diseños lanzados desde Junio de 2020. Incluye la nueva colección **BIMBA** y los nuevos modelos de la colección **AVATAR**, el **AVATAR TWIST** y el **AVATAR POP**, así como otras novedades. Estas nuevas creaciones ideadas por **Fernando Martínez** mantienen la línea de diseño de **Ole! Lighting** pero con la introducción de nuevos conceptos.

Desde hace ya 29 años, trabajamos en soluciones integrales, diseños originales, instalaciones eficientes y de bajo consumo, persiguiendo la máxima sostenibilidad en nuestra producción. Modelos con líneas minimalistas que conservan lo esencial de la forma, con el doble propósito de iluminar y decorar. Trabajamos con el máximo respeto al medio ambiente y promovemos el ahorro energético. Nuestro esfuerzo está enfocado en ofrecer lámparas únicas, dando rienda suelta a nuestra imaginación y con el uso de distintos materiales para crear diseños frescos, decorativos y funcionales.

El pasado 2020 nos dejó un nuevo premio a nuestro modelo **AVATAR**. Agradecemos al jurado de los **"GERMAN DESIGN AWARD"** habernos concedido este reconocimiento siendo premiados por **"Excelencia en Diseño de Producto"** en la categoría **"Winner"**.

El 2 de marzo de 2021, nos comunicaron que nuestro modelo **AVATAR TWIST** había sido preseleccionado en los premios **[d]arc awards**, entre los mejores productos de iluminación arquitectónica de interiores.

Por último, queremos agradecer a todos nuestros clientes el haber elegido nuestra marca para sus showroom y proyectos. A ellos debemos todo lo que somos.

*This catalogue gathers the new designs launched since June 2020. Includes the new **BIMBA** collection and the new models of AVATAR collection, **AVATAR TWIST** and **AVATAR POP**, as well as other novelties. These new creations conceived by Fernando Martinez keep the line of Ole! Lighting designs, but also with the introduction of new concepts.*

For 29 years now, we have been working on integral solutions, original designs, efficient and low consumption installations, pursuing maximum sustainability in our production. Models with minimalist lines that preserve the essence of the shape, with the double purpose of lighting up and decorating. We work with maximum respect for the environment and promote energy saving. Our effort is focused on offering unique lamps, giving free rein to our imagination and using different materials to create fresh, decorative and functional designs.

*This 2020 brings us a new award to our model **AVATAR**. We thank the jury of the **"GERMAN DESIGN AWARD"** for having granted us this recognition by being awarded for **"Excellence in Product Design"** in the category **"Winner"**.*

*On March 2, 2021, we have been informed that our **AVATAR TWIST** model is among the shortlisted by **[d]arc awards**, for its new edition of awards for the best architectural interior lighting products.*

Finally, we want to thank all our clients for having chosen our brand to exhibit in their showroom and lighting up their projects. We owe everything we are to them.



Follow us:

 [Facebook](#)

 [Instagram](#)

 [Pinterest](#)

 [LinkedIn](#)

FM Iluminación S.L.U

www.olebyfm.com

C/ Germanías, 12-14 46960 Pol. Ind.

(El Pou) Aldaia, Valencia, SPAIN

T. +34 961 515 977

F. +34 961 516 290

info@olebyfm.com

Direct Export

Tel: +34 655 917 238

export@olebyfm.com