

GLASSBURG

LIGHT & INTERIOR

premier collection

ABOUT GLASSBURG



GLASSBURG is a Russian company that designs and manufactures ready and bespoke art glass products: lamps, vases and other objects.

Craftsmen of GLASSBURG manually make series of lamps and vases of company's own design as well as exclusive bespoke projected compound objects of glass.

Since glass is a unique "living" material, which contains an infinite potential for discovering its artistic opportunities, adherence to the nature of glass is the basis idea of the GLASSBURG products design.

#GLASSisINFINITE inside the GLASSBURG light & interior Catalogue


GLASSBURG – российская компания, занимающаяся дизайном и производством светильников, световых инсталляций, предметов интерьера и других изделий из художественного стекла.

Мастера GLASSBURG вручную изготавливают серии светильников и предметов декора, спроектированных креативной командой компании, а также сложные объекты из стекла по индивидуальному заказу.

Следование природе стекла является основой идеей в дизайне изделий GLASSBURG, ведь стекло – это уникальный «живой» материал с бесконечным потенциалом раскрытия его пластических возможностей.

#СтеклоБесконечно - в каталоге GLASSBURG light & interior

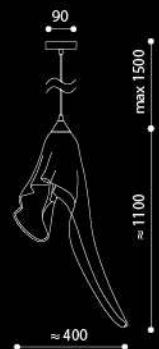
LIGHT CATALOGUE





414

TECHNICAL INFO
ПАРАМЕТРЫ



h ≈ 850-1100 mm
d ≈ 400 mm
Wire length | Провод: 1500 mm
Weight | Вес ≈ 5 kg

E27, ~230V, 50Hz, MAX 60W,
2700K, IP20

Canopy: low cylinder (p.144)
Потолочная чаша: низкий
цилиндр (стр.144)

AVAILABLE COMBINATIONS
ДОСТУПНЫЕ КОМПЛЕКТАЦИИ

• Clear hand-blown glass, satin stainless steel, transparent silicone wire (on the photo).

Прозрачное стекло ручной работы, сатинированная нержавеющая сталь, прозрачный силиконовый провод (на фото).

Or | Или

Clear hand-blown glass, satin brass, black textile braided wire.
Прозрачное стекло ручной работы, сатинированная латунь, черный текстильный провод.

• Bulb: vintage, tube shape. | Лампочка: винтажная, цилиндр.

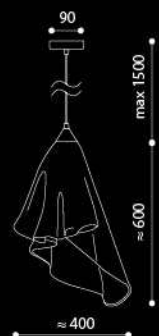






MAHAÏ

TECHNICAL INFO ПАРАМЕТРЫ



h ≈ 600-700 mm
d ≈ 400 mm
Wire length | Провод: 1500 mm
Weight | Вес ≈ 5 kg

E27, ~230V, 50Hz, MAX 60W,
2700K, IP20

Canopy: low cylinder (p.144)
Потолочная чаша: низкий
цилиндр (стр.144)

AVAILABLE COMBINATIONS ДОСТУПНЫЕ КОМПЛЕКТАЦИИ

• Clear hand-blown glass, satin stainless steel, transparent silicone wire (on the photo).
Прозрачное стекло ручной работы, сатинированная нержавеющая сталь, прозрачный силиконовый провод (на фото).

Or | Или

Clear hand-blown glass, satin brass, black textile braided wire.
Прозрачное стекло ручной работы, сатинированная латунь, черный текстильный провод.

• Bulb: vintage, tube shape. | Лампочка: винтажная, цилиндр.

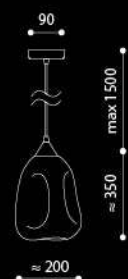






TULIP

TECHNICAL INFO ПАРАМЕТРЫ



h ≈ 330-350 mm
d ≈ 200 mm
Wire length | Провод: 1500 mm
Weight | Вес ≈ 2 kg

E27, ~230V, 50Hz, MAX 60W,
2700K, IP20

Canopy: low cylinder (p.144)
Потолочная чаша: низкий
цилиндр (стр.144)

AVAILABLE COMBINATIONS ДОСТУПНЫЕ КОМПЛЕКТАЦИИ

• Clear hand-blown glass, satin stainless steel, transparent silicone wire (on the photo).
Прозрачное стекло ручной работы, сатинированная нержавеющая сталь, прозрачный силиконовый провод (на фото).

Or | Или

Clear hand-blown glass, satin brass, black textile braided wire.
Прозрачное стекло ручной работы, сатинированная латунь, черный текстильный провод.

• Bulb: vintage, tube shape. | Лампочка: винтажная, цилиндр.

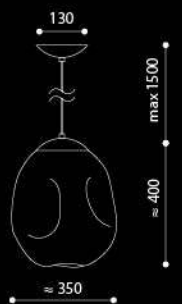






TULIP grand

TECHNICAL INFO ПАРАМЕТРЫ



h ≈ 400 mm
d ≈ 350 mm
Wire length | Провод: 1500 mm
Weight | Вес ≈ 4.5 kg

E27, ~230V, 50Hz, MAX 60W,
2700K, IP20

Canopy: hemisphere (p.144)
Потолочная чаша: полусфера
(стр.144)

AVAILABLE COMBINATIONS ДОСТУПНЫЕ КОМПЛЕКТАЦИИ

- Clear hand-blown glass, satin brass, black textile braided wire (on the photo).
Прозрачное стекло ручной работы, сатинированная латунь, черный текстильный провод (на фото).

Or | Или

- Clear hand-blown glass, satin stainless steel, transparent silicone wire.
Прозрачное стекло ручной работы, сатинированная нержавеющая сталь, прозрачный силиконовый провод.

- Bulb: LED, tube shape | Лампочка: LED, цилиндр.





ECHO

TECHNICAL INFO ПАРАМЕТРЫ



h ≈ 450 mm
d ≈ 150 mm
Wire length | Провод: 1500 mm
Weight | Вес ≈ 2.5 kg

E27, ~230V, 50Hz, MAX 60W,
2700K, IP20

Canopy: low cone (p.144)
Потолочная чаша: низкий
конус (стр.144)

AVAILABLE COMBINATIONS ДОСТУПНЫЕ КОМПЛЕКТАЦИИ

- Clear hand-blown glass, satin stainless steel, transparent silicone wire (on the photo).
Прозрачное стекло ручной работы, сатинированная нержавеющая сталь, прозрачный силиконовый провод (на фото).

Or | Или

- Clear hand-blown glass, satin brass, black textile braided wire.
Прозрачное стекло ручной работы, сатинированная латунь, черный текстильный провод.

- Bulb: Vintage, tube shape. | Лампочка: Винтажная, цилиндр.

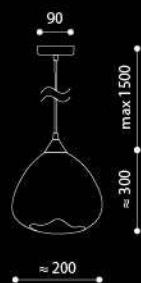






BANKA

TECHNICAL INFO ПАРАМЕТРЫ



h ≈ 200-300 mm
d ≈ 200 mm
Wire length | Провод: 1500 mm
Weight | Вес ≈ 3.5 kg

E27, ~230V, 50Hz, MAX 60W,
2700K, IP20

Canopy: low cylinder (p.144)
Потолочная чаша: низкий
цилиндр (стр.144)

AVAILABLE COMBINATIONS ДОСТУПНЫЕ КОМПЛЕКТАЦИИ

• Clear hand-blown glass, satin stainless steel, transparent silicone wire (on the photo).
Прозрачное стекло ручной работы, сатинированная нержавеющая сталь, прозрачный силиконовый провод (на фото).

Or | Или

Clear hand-blown glass, satin brass, black textile braided wire.
Прозрачное стекло ручной работы, сатинированная латунь, черный текстильный провод.

• Bulb: Vintage, tube shape. | Лампочка: Винтажная, цилиндр.

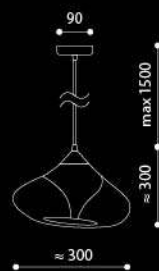






STONE

TECHNICAL INFO ПАРАМЕТРЫ



h ≈ 250-400 mm
d ≈ 300 mm
Wire length | Провод: 1500 mm
Weight | Вес ≈ 4.5 kg

E27, ~230V, 50Hz, MAX 60W,
2700K, IP20

Canopy: low cylinder (p.144)
Потолочная чаша: низкий
цилиндр (стр.144)

AVAILABLE COMBINATIONS ДОСТУПНЫЕ КОМПЛЕКТАЦИИ

• Clear hand-blown glass, satin stainless steel, transparent silicone wire (on the photo).

Прозрачное стекло ручной работы, сатинированная нержавеющая сталь, прозрачный силиконовый провод (на фото).

Or | Или

Clear hand-blown glass, satin brass, black textile braided wire.
Прозрачное стекло ручной работы, сатинированная латунь, черный текстильный провод.

• Bulb: Vintage, tube shape. | Лампочка: Винтажная, цилиндр.

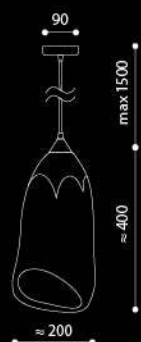






SOM

TECHNICAL INFO ПАРАМЕТРЫ



h ≈ 400 mm
d ≈ 200 mm
Wire length | Провод: 1500 mm
Weight | Вес ≈ 8 kg

E27, ~230V, 50Hz, MAX 60W,
2700K, IP20

Canopy: low cylinder (p.144)
Потолочная чаша: низкий
цилиндр (стр.144)

AVAILABLE COMBINATIONS ДОСТУПНЫЕ КОМПЛЕКТАЦИИ

• Clear hand-blown glass, satin stainless steel, transparent silicone wire (on the photo).

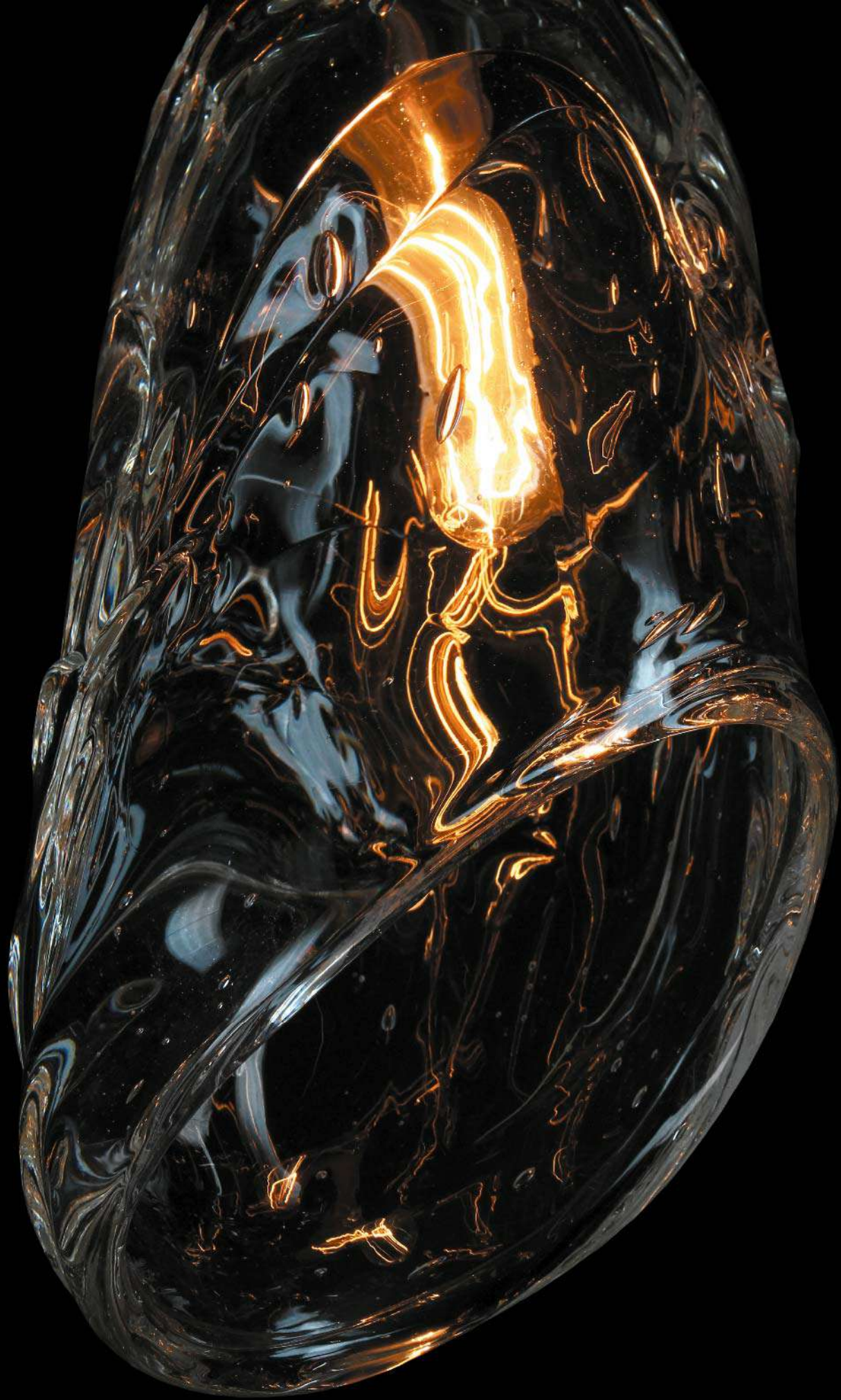
Прозрачное стекло ручной работы, сатинированная нержавеющая сталь, прозрачный силиконовый провод (на фото).

Or | Или

Clear hand-blown glass, satin brass, black textile braided wire.
Прозрачное стекло ручной работы, сатинированная латунь, черный текстильный провод.

• Bulb: Vintage, tube shape. | Лампочка: Винтажная, цилиндр.

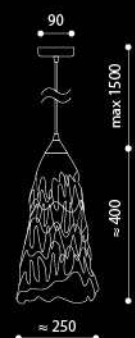






COSMIC grand

TECHNICAL INFO ПАРАМЕТРЫ



h ≈ 350-450 mm
d ≈ 250 mm
Wire length | Провод: 1500 mm
Weight | Вес ≈ 6.5 kg

E27, ~230V, 50Hz, MAX 60W,
2700K, IP20

Canopy: low cylinder (p.144)
Потолочная чаша: низкий
цилиндр (стр.144)

AVAILABLE COMBINATIONS ДОСТУПНЫЕ КОМПЛЕКТАЦИИ


- Clear hand-blown glass, satin stainless steel, transparent silicone wire (on the photo).
Прозрачное стекло ручной работы, сатинированная нержавеющая сталь, прозрачный силиконовый провод (на фото).

Or | Или

- Clear hand-blown glass, satin brass, black textile braided wire.
Прозрачное стекло ручной работы, сатинированная латунь, черный текстильный провод.

- Bulb: Vintage, tube shape. | Лампочка: Винтажная, цилиндр.







COSMIC

TECHNICAL INFO ПАРАМЕТРЫ



h ≈ 250-300 mm
d ≈ 150 mm
Wire length | Провод: 1500 mm
Weight | Вес ≈ 2.5 kg

E27, ~230V, 50Hz, MAX 60W,
2700K, IP20

Canopy: low cylinder (p.144)
Потолочная чаша: низкий
цилиндр (стр.144)

AVAILABLE COMBINATIONS ДОСТУПНЫЕ КОМПЛЕКТАЦИИ

• Clear hand-blown glass, satin stainless steel, transparent silicone wire (on the photo).
Прозрачное стекло ручной работы, сатинированная нержавеющая сталь, прозрачный силиконовый провод (на фото).

Or | Или

Clear hand-blown glass, satin brass, black textile braided wire.
Прозрачное стекло ручной работы, сатинированная латунь, черный текстильный провод.

• Bulb: Vintage, tube shape. | Лампочка: Винтажная, цилиндр.







ART DECO

TECHNICAL INFO ПАРАМЕТРЫ



h ≈ 250-350 mm
d ≈ 150 mm

Wire length | Провод: 1500 mm
Weight | Вес ≈ 2.5 kg

E27, ~230V, 50Hz, MAX 60W,
2700K, IP20

Canopy: low cylinder (p.144)
Потолочная чаша: низкий
цилиндр (стр.144)

AVAILABLE COMBINATIONS ДОСТУПНЫЕ КОМПЛЕКТАЦИИ

- Clear hand-blown glass, antique brass, black textile braided wire (on the photo).
Прозрачное стекло ручной работы, состаренная латунь, черный текстильный провод (на фото).

Or | Или

Clear hand-blown glass, satin stainless steel, transparent silicone wire.

Прозрачное стекло ручной работы, сатинированная нержавеющая сталь, прозрачный силиконовый провод.

- Bulb: Vintage, candle shape. | Лампочка: Винтажная, свеча.







CABACHOK cracklé

TECHNICAL INFO ПАРАМЕТРЫ



h ≈ 400 mm
d ≈ 150 mm
Wire length | Провод: 1500 mm
Weight | Вес ≈ 3.5 kg

E27, ~230V, 50Hz, MAX 60W,
2700K, IP20

Canopy: low cylinder (p.144)
Потолочная чаша: низкий
цилиндр (стр.144)

AVAILABLE COMBINATIONS ДОСТУПНЫЕ КОМПЛЕКТАЦИИ

- Clear hand-blown glass, satin brass, black textile braided wire (on the photo).
Прозрачное стекло ручной работы, сатинированная латунь, черный текстильный провод (на фото).

Or | Или

- Clear hand-blown glass, satin stainless steel, transparent silicone wire.

Прозрачное стекло ручной работы, сатинированная нержавеющая сталь, прозрачный силиконовый провод.

- Bulb: Vintage, tube shape. | Лампочка: Винтажная, цилиндр.

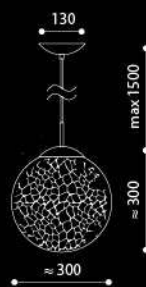






GLOBUS cracklé

TECHNICAL INFO ПАРАМЕТРЫ



h ≈ 300 mm
d ≈ 300 mm
Wire length | Провод: 1500 mm
Weight | Вес ≈ 4.5 kg

E14, ~230V, 50Hz, MAX 60W,
2700K, IP20

Canopy: hemisphere (p.144)
Потолочная чаша: полусфера
(стр.144)

AVAILABLE COMBINATIONS ДОСТУПНЫЕ КОМПЛЕКТАЦИИ

- Clear hand-blown glass, satin brass, black textile braided wire (on the photo).
Прозрачное стекло ручной работы, сатинированная латунь, черный текстильный провод (на фото).

Or | Или

Clear hand-blown glass, satin stainless steel, transparent silicone wire.

Прозрачное стекло ручной работы, сатинированная нержавеющая сталь, прозрачный силиконовый провод.

- Bulb: Vintage, candle shape. | Лампочка: Винтажная, свеча.







GLOBUS web

TECHNICAL INFO ПАРАМЕТРЫ



h ≈ 300 mm
d ≈ 300 mm
Wire length | Провод: 1500 mm
Weight | Вес ≈ 5.5 kg

E14, ~230V, 50Hz, MAX 60W,
2700K, IP20

Canopy: low cone (p.144)
Потолочная чаша: низкий конус
(стр.144)

AVAILABLE COMBINATIONS ДОСТУПНЫЕ КОМПЛЕКТАЦИИ

- Clear hand-blown glass, satin stainless steel, transparent silicone wire (on the photo).
Прозрачное стекло ручной работы, сатинированная нержавеющая сталь, прозрачный силиконовый провод (на фото).

Or | Или

- Clear hand-blown glass, satin brass, black textile braided wire.
Прозрачное стекло ручной работы, сатинированная латунь, черный текстильный провод.

- Bulb: Vintage, candle shape. | Лампочка: Винтажная, свеча.







ULEI

TECHNICAL INFO ПАРАМЕТРЫ



h ≈ 400 mm
d ≈ 250 mm
Wire length | Провод: 1500 mm
Weight | Вес ≈ 4.5 kg

E27, ~230V, 50Hz, MAX 60W,
2700K, IP20

Canopy: low cone (p.144)
Потолочная чаша: низкий конус
(стр.144)

AVAILABLE COMBINATIONS ДОСТУПНЫЕ КОМПЛЕКТАЦИИ

- Clear hand-blown glass, satin stainless steel, transparent silicone wire (on the photo).
Прозрачное стекло ручной работы, сатинированная нержавеющая сталь, прозрачный силиконовый провод (на фото).

Or | Или

- Clear hand-blown glass, satin brass, black textile braided wire.
Прозрачное стекло ручной работы, сатинированная латунь, черный текстильный провод.

- Bulb: Vintage, tube shape. | Лампочка: Винтажная, цилиндр.







OPTIC

TECHNICAL INFO ПАРАМЕТРЫ



h ≈ 250-350 mm
d ≈ 200 mm
Wire length | Провод: 1500 mm
Weight | Вес ≈ 3.5 kg

E27, ~230V, 50Hz, MAX 60W,
2700K, IP20

Canopy: low cylinder (p.144)
Потолочная чаша: низкий
цилиндр (стр.144)

AVAILABLE COMBINATIONS ДОСТУПНЫЕ КОМПЛЕКТАЦИИ

• Clear hand-blown glass, satin stainless steel, transparent silicone wire (on the photo).

Прозрачное стекло ручной работы, сатинированная нержавеющая сталь, прозрачный силиконовый провод (на фото).

Or | Или

Clear hand-blown glass, satin brass, black textile braided wire.
Прозрачное стекло ручной работы, сатинированная латунь, черный текстильный провод.

• Bulb: Vintage, tube shape. | Лампочка: Винтажная, цилиндр.

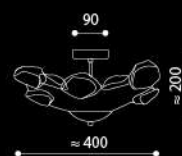






OPTIC crystal

TECHNICAL INFO ПАРАМЕТРЫ



h ≈ 400 mm
d ≈ 200 mm
Weight | Вес ≈ 3.5 kg

E14, ~230V, 50Hz, 4*MAX 10W,
2700K, IP20

Canopy: low cylinder (p.144)
Потолочная чаша: низкий
цилиндр (стр.144)

AVAILABLE COMBINATIONS ДОСТУПНЫЕ КОМПЛЕКТАЦИИ

• Clear hand-blown glass, satin stainless steel, transparent silicone wire (on the photo).

Прозрачное стекло ручной работы, сатинированная нержавеющая сталь, прозрачный силиконовый провод (на фото).

Or | Или

Clear hand-blown glass, satin brass, black textile braided wire.
Прозрачное стекло ручной работы, сатинированная латунь, черный текстильный провод.

• Bulb: LED 4*6W, candle shape. | Лампочка: LED 4*6W, свеча.

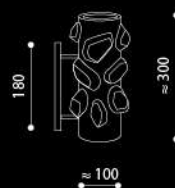






OPTIC crystal Wall Lamp

TECHNICAL INFO ПАРАМЕТРЫ



h 300 mm
d ≈ 100 mm
Weight | Вес ≈ 3 kg

E14, ~230V, 50Hz, MAX 60W,
2700K, IP20

AVAILABLE COMBINATIONS ДОСТУПНЫЕ КОМПЛЕКТАЦИИ

- Clear hand-blown glass, satin brass (on the photo).
Прозрачное стекло ручной работы, сатинированная латунь (на фото).

Or | Или

- Clear hand-blown glass, satin stainless steel.
Прозрачное стекло ручной работы, сатинированная нержавеющая сталь.

- Bulb: LED, candle shape. | Лампочка: LED, свеча.





AVOSKA

TECHNICAL INFO ПАРАМЕТРЫ



h ≈ 330-350 mm
d ≈ 200 mm
Wire length | Провод: 1500 mm
Weight | Вес ≈ 2 kg

E27, ~230V, 50Hz, MAX 60W,
2700K, IP20

Canopy: low cylinder (p.144)
Потолочная чаша: низкий
цилиндр (стр.144)

AVAILABLE COMBINATIONS ДОСТУПНЫЕ КОМПЛЕКТАЦИИ

• Clear hand-blown glass, satin stainless steel, transparent silicone wire (on the photo).

Прозрачное стекло ручной работы, сатинированная нержавеющая сталь, прозрачный силиконовый провод (на фото).

Or | Или

Clear hand-blown glass, satin brass, black textile braided wire.
Прозрачное стекло ручной работы, сатинированная латунь, черный текстильный провод.

• Bulb: Vintage, candle shape. | Лампочка: Винтажная, свеча.







VODOPAD

TECHNICAL INFO ПАРАМЕТРЫ



h ≈ 500 mm
d ≈ 150 mm
Wire length | Провод: 1500 mm
Weight | Вес ≈ 4 kg

E27, ~230V, 50Hz, MAX 60W,
2700K, IP20

Canopy: low cylinder (p.144)
Потолочная чаша: низкий
цилиндр (стр.144)

AVAILABLE COMBINATIONS ДОСТУПНЫЕ КОМПЛЕКТАЦИИ

• Clear hand-blown glass, satin stainless steel, transparent silicone wire (on the photo).

Прозрачное стекло ручной работы, сатинированная нержавеющая сталь, прозрачный силиконовый провод (на фото).

Or | Или

Clear hand-blown glass, satin brass, black textile braided wire.
Прозрачное стекло ручной работы, сатинированная латунь, черный текстильный провод.

• Bulb: LED, tube shape. | Лампочка: LED, цилиндр.





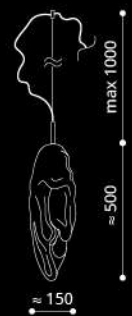


VODOPAD electro

TECHNICAL INFO

ПАРАМЕТРЫ

A chandelier consists of 5 VODOPAD lampshades.
 Technical information below concerns each lampshade.
 Люстра состоит из 5 плафонов VODOPAD. Указаны
 параметры каждого плафона.



h ≈ 500 mm
 d ≈ 150 mm
 Wire length | Провод: 3000 mm
 Cord length | Длина троса: 1 m
 Weight | Вес ≈ 4 kg

E27, ~230V, 50Hz, MAX 60W,
 2700K, IP20

CHANDELIER CHARACTERISTICS:

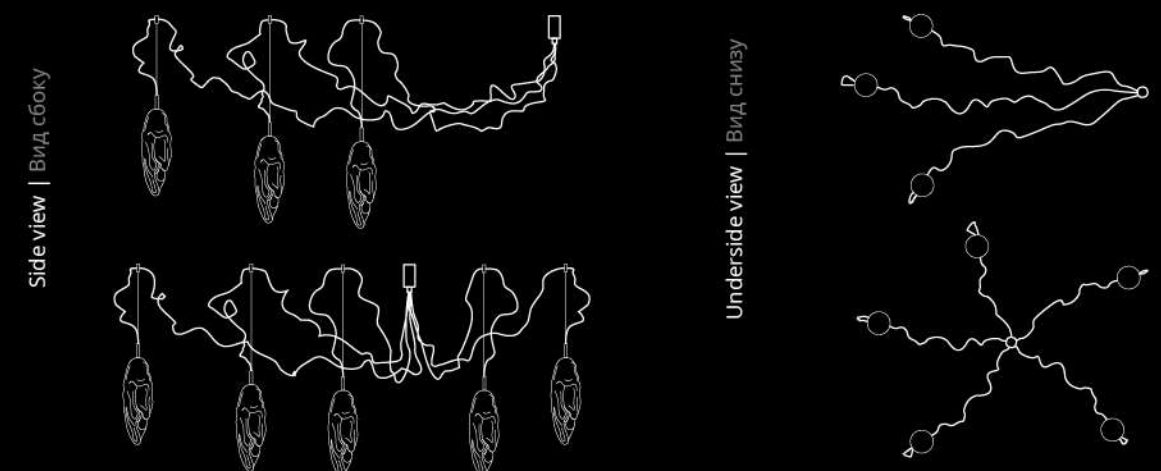
- Clear hand-blown glass
- Special figurable, black textile braided wire (gives a possibility to manually "draw" any silhouette in space between the ceiling canopy and each lampshade)
- Bulb: LED, tube shape
- Satin stainless steel (on the photo) or
 or
 • Satin brass

ХАРАКТЕРИСТИКИ ЛЮСТРЫ:

- Прозрачное стекло ручной работы
- Специальный гибкий провод (с его помощью можно вручную «нарисовать» любой силуэт в пространстве – от потолочной чаши до каждого плафона), в черной текстильной оплетке
- Лампочка: LED, цилиндр
- Сатинированная нержавеющая сталь (на фото) или
 или
 • Сатинированная латунь

CHANDELIER PLAN VIEW EXAMPLES | ПРИМЕРЫ ПЛАНОВ РАЗВЕСКИ:

The plan and the height of hanging the lamps is to be modified in an individual way.
 План и высота развески люстры определяются индивидуально.





DROP

TECHNICAL INFO ПАРАМЕТРЫ



h ≈ 500 mm
d ≈ 120 mm
Wire length | Провод: 1500 mm
Weight | Вес ≈ 2.5 kg

G9, ~230V, 50Hz, only LED, MAX 7W,
2700K, IP20

Canopy: tall cylinder (p.144)
Потолочная чаша: высокий
цилиндр (стр.144)

AVAILABLE COMBINATIONS ДОСТУПНЫЕ КОМПЛЕКТАЦИИ

• Clear hand-blown glass, satin brass, black textile braided wire
(on the photo).
Прозрачное стекло ручной работы, сатинированная латунь,
черный текстильный провод (на фото).

Or | Или

Clear hand-blown glass, satin stainless steel, transparent
silicone wire.
Прозрачное стекло ручной работы, сатинированная
нержавеющая сталь, прозрачный силиконовый провод.

• Bulb: LED 7W. | Лампочка: LED 7W.





DROP cracklé

TECHNICAL INFO ПАРАМЕТРЫ



h ≈ 500 mm
d ≈ 120 mm
Wire length | Провод: 1500 mm
Weight | Вес ≈ 2.5 kg

G9, ~230V, 50Hz, only LED, MAX 7W,
2700K, IP20

Canopy: tall cylinder (p.144)
Потолочная чаша: высокий
цилиндр (стр.144)

AVAILABLE COMBINATIONS ДОСТУПНЫЕ КОМПЛЕКТАЦИИ

• Clear hand-blown glass, satin brass, black textile braided wire
(on the photo).
Прозрачное стекло ручной работы, сатинированная латунь,
черный текстильный провод (на фото).

Or | Или

Clear hand-blown glass, satin stainless steel, transparent
silicone wire.
Прозрачное стекло ручной работы, сатинированная
нержавеющая сталь, прозрачный силиконовый провод.

• Bulb: LED 7W. | Лампочка: LED 7W.





DROP round 3-base-160 mm

TECHNICAL INFO ПАРАМЕТРЫ



h ≈ 2000 mm
d ≈ 240 mm
Wire length | Провод: 1500 mm
Weight | Вес ≈ 7 kg

G9, ~230V, 50Hz, only LED, MAX 7W,
2700K, IP20

AVAILABLE COMBINATIONS ДОСТУПНЫЕ КОМПЛЕКТАЦИИ

- Clear hand-blown glass, satin brass, black textile braided wire (on the photo).
Прозрачное стекло ручной работы, сатинированная латунь, черный текстильный провод (на фото).
- Or | Или
- Clear hand-blown glass, satin stainless steel, transparent silicone wire.
Прозрачное стекло ручной работы, сатинированная нержавеющая сталь, прозрачный силиконовый провод.
- Bulb: LED 7W. | Лампочка: LED 7W.





DROP cracklé round 3-base-210 mm

TECHNICAL INFO ПАРАМЕТРЫ



h ≈ 2000 mm
d ≈ 280 mm
Wire length | Провод: 1500 mm
Weight | Вес ≈ 7 kg

G9, ~230V, 50Hz, only LED, MAX 7W,
2700K, IP20

AVAILABLE COMBINATIONS ДОСТУПНЫЕ КОМПЛЕКТАЦИИ

• Clear hand-blown glass, satin brass, black textile braided wire
(on the photo).
Прозрачное стекло ручной работы, сатинированная латунь,
черный текстильный провод (на фото).

Or | Или

Clear hand-blown glass, satin stainless steel, transparent
silicone wire.
Прозрачное стекло ручной работы, сатинированная
нержавеющая сталь, прозрачный силиконовый провод.

• Bulb: LED 7W. | Лампочка: LED 7W.





DROP round 5-base-300 mm

TECHNICAL INFO ПАРАМЕТРЫ



h ≈ 2000 mm
d ≈ 370 mm
Wire length | Провод: 1500 mm
Weight | Вес ≈ 7 kg
G9, ~230V, 50Hz, only LED, MAX 7W,
2700K, IP20

AVAILABLE COMBINATIONS ДОСТУПНЫЕ КОМПЛЕКТАЦИИ

- Clear hand-blown glass, satin brass, black textile braided wire (on the photo).
Прозрачное стекло ручной работы, сатинированная латунь, черный текстильный провод (на фото).
- Or | Или
Clear hand-blown glass, satin stainless steel, transparent silicone wire.
Прозрачное стекло ручной работы, сатинированная нержавеющая сталь, прозрачный силиконовый провод.
- Bulb: LED 7W. | Лампочка: LED 7W.



DROP cracklé round 5-base-450 mm


TECHNICAL INFO ПАРАМЕТРЫ



h ≈ 2000 mm
d ≈ 490 mm
Wire length | Провод: 1500 mm
Weight | Вес ≈ 7 kg
G9, ~230V, 50Hz, only LED, MAX 7W,
2700K, IP20

AVAILABLE COMBINATIONS ДОСТУПНЫЕ КОМПЛЕКТАЦИИ

- Clear hand-blown glass, satin brass, black textile braided wire (on the photo).
Прозрачное стекло ручной работы, сатинированная латунь, черный текстильный провод (на фото).
- Or | Или
Clear hand-blown glass, satin stainless steel, transparent silicone wire.
Прозрачное стекло ручной работы, сатинированная нержавеющая сталь, прозрачный силиконовый провод.
- Bulb: LED 7W. | Лампочка: LED 7W.



LUNA (150 mm)

TECHNICAL INFO ПАРАМЕТРЫ



h ≈ 1500 mm
d ≈ 150 mm
Wire length | Провод: 1500 mm
Weight | Вес ≈ 2.5 kg

G9, ~230V, 50Hz, only LED, MAX 7W,
2700K, IP20

Canopy: low cylinder (p.144)
Потолочная чаша: низкий
цилиндр (стр.144)

AVAILABLE COMBINATIONS ДОСТУПНЫЕ КОМПЛЕКТАЦИИ

• Clear hand-blown glass, satin brass, black textile braided wire
(on the photo).
Прозрачное стекло ручной работы, сатинированная латунь,
черный текстильный провод (на фото).

Or | Или

Clear hand-blown glass, satin stainless steel, transparent
silicone wire.

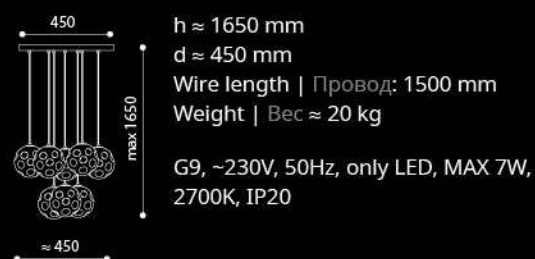
Прозрачное стекло ручной работы, сатинированная
нержавеющая сталь, прозрачный силиконовый провод.

• Bulb: LED 7W. | Лампочка: LED 7W.



LUNA (150 mm) round 8-base-450 mm

TECHNICAL INFO
ПАРАМЕТРЫ



AVAILABLE COMBINATIONS
ДОСТУПНЫЕ КОМПЛЕКАЦИИ

- Clear hand-blown glass, satin brass, black textile braided wire (on the photo).
Прозрачное стекло ручной работы, сатинированная латунь, черный текстильный провод (на фото).
- Or | Или
Clear hand-blown glass, satin stainless steel, transparent silicone wire.
Прозрачное стекло ручной работы, сатинированная нержавеющая сталь, прозрачный силиконовый провод.
- Bulb: LED 7W. | Лампочка: LED 7W.



LUNA (150 mm) round 9-base-570 mm

TECHNICAL INFO
ПАРАМЕТРЫ



AVAILABLE COMBINATIONS
ДОСТУПНЫЕ КОМПЛЕКАЦИИ

- Clear hand-blown glass, satin brass, black textile braided wire (on the photo).
Прозрачное стекло ручной работы, сатинированная латунь, черный текстильный провод (на фото).
- Or | Или
Clear hand-blown glass, satin stainless steel, transparent silicone wire.
Прозрачное стекло ручной работы, сатинированная нержавеющая сталь, прозрачный силиконовый провод.
- Bulb: LED 7W. | Лампочка: LED 7W.



LUNA (200 mm)

TECHNICAL INFO ПАРАМЕТРЫ



h ≈ 200 mm
d ≈ 200 mm
Wire length | Провод: 1500 mm
Weight | Вес ≈ 3 kg

G9, ~230V, 50Hz, only LED, MAX 7W,
2700K, IP20

Canopy: low cylinder (p.144)
Потолочная чаша: низкий
цилиндр (стр.144)

AVAILABLE COMBINATIONS ДОСТУПНЫЕ КОМПЛЕКТАЦИИ

• Clear hand-blown glass, satin brass, black textile braided wire
(on the photo).
Прозрачное стекло ручной работы, сатинированная латунь,
черный текстильный провод (на фото).

Or | Или

Clear hand-blown glass, satin stainless steel, transparent
silicone wire.

Прозрачное стекло ручной работы, сатинированная
нержавеющая сталь, прозрачный силиконовый провод.

• Bulb: LED 7W. | Лампочка: LED 7W.



LUNA (200 mm) round 5-base-300 mm

TECHNICAL INFO
ПАРАМЕТРЫ



h ≈ 1700 mm
d ≈ 300 mm
Wire length | Провод: 1500 mm
Weight | Вес ≈ 18 kg
G9, ~230V, 50Hz, only LED, MAX 7W,
2700K, IP20

AVAILABLE COMBINATIONS
ДОСТУПНЫЕ КОМПЛЕКТАЦИИ

- Clear hand-blown glass, satin brass, black textile braided wire (on the photo)
Прозрачное стекло ручной работы, сатинированная латунь, черный текстильный провод (на фото).
- Or | или
- Clear hand-blown glass, satin stainless steel, transparent silicone wire
Прозрачное стекло ручной работы, сатинированная нержавеющая сталь, прозрачный силиконовый провод.
- Bulb: LED 7W | Лампочка: LED 7W



LUNA (200 mm) round 6-base-570 mm

TECHNICAL INFO
ПАРАМЕТРЫ



h ≈ 1700 mm
d ≈ 570 mm
Wire length | Провод: 1500 mm
Weight | Вес ≈ 21 kg
G9, ~230V, 50Hz, only LED, MAX 7W,
2700K, IP20

AVAILABLE COMBINATIONS
ДОСТУПНЫЕ КОМПЛЕКТАЦИИ

- Clear hand-blown glass, satin brass, black textile braided wire (on the photo).
Прозрачное стекло ручной работы, сатинированная латунь, черный текстильный провод (на фото).
- Or | Или
- Clear hand-blown glass, satin stainless steel, transparent silicone wire.
Прозрачное стекло ручной работы, сатинированная нержавеющая сталь, прозрачный силиконовый провод.
- Bulb: LED 7W. | Лампочка: LED 7W.

LIGHT CONSTRUCTOR



GLASSBURG constructor: choosing chandelier design, wire length and colour, metal colour
 выбор конструкции люстры, цвета и длины провода, металла фурнитуры

Constructor gives a possibility to assemble his own chandelier of the catalogue lampshade models:


- of one lampshade, with modified wire and metal colour and wire length;
- of many lampshades, united on one of four universal constructions with a personalized plan of hanging the lamps (ELECTRO, SPIDER, ROUND BASE, PLANK), wire colour, shape and length, finished or painted metal fittings.

Конструктор дает возможность собрать собственный светильник из предложенных в каталоге моделей:

- из одного плафона, с измененными цветом и длиной провода и металлом фурнитуры;
- из множества плафонов, на одной из четырех универсальных конструкций люстры (ELECTRO, SPIDER, ROUND BASE, PLANK), с персонализированным планом развески, цветом, формой и длиной провода, видом или покраской металла фурнитуры.

WIRE
 ПРОВОД

1,5 m / 3 m / 6 m wire length is upon request
 Длина провода - по запросу: 1,5 м / 3 м / 6 м



METAL
 МЕТАЛЛ



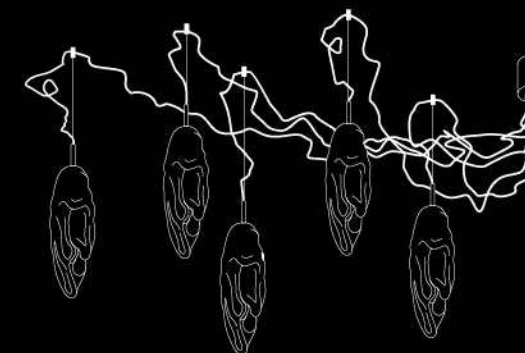
PAINTING *
 ПОКРАСКА *



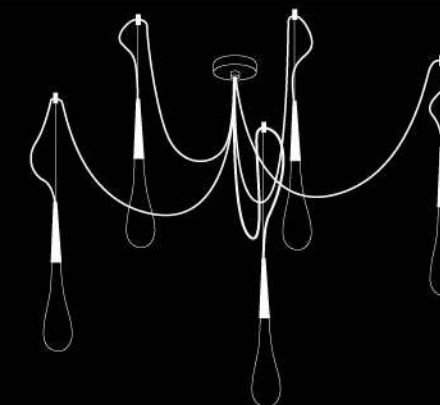
* – Here are presented the basic colours. Other colours are upon request via RAL code. Matt or glossy effect is upon request | Представлены базовые цвета. Иной цвет – по запросу, по коду RAL. Выбор матового или глянцевого эффекта – по запросу.

Variants of universal multi-lampshade chandelier designs *
 Варианты универсальных конструкций * для люстры:

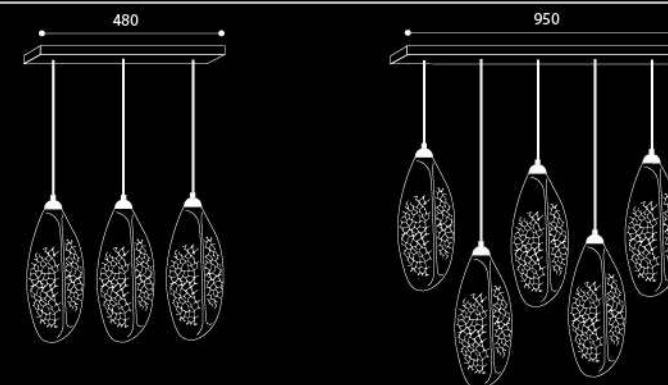
ELECTRO
 [page | стр. 108]



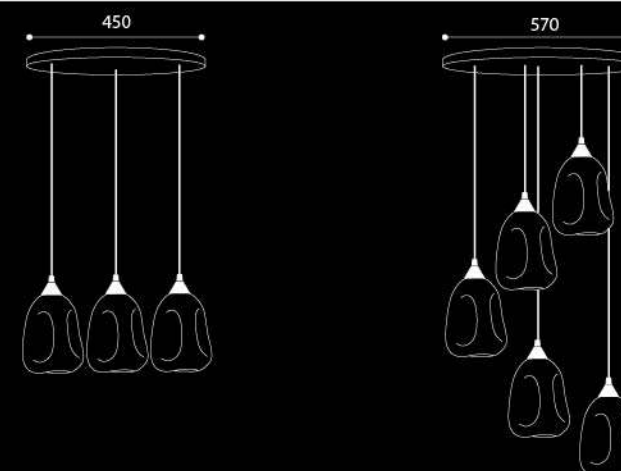
SPIDER
 [page | стр. 110]



PLANK
 [page | стр. 112, 114]



ROUND BASE
 [page | стр. 116, 118]



* – For more information about universal chandelier designs, suitable lampshade models, quantities and plans of hanging the lampshades please see the pages 108-119.
 * – Подробнее о характеристиках конструкций люстр на страницах 108-119.



Example on the photo with following lampshades and fittings:

- ULEI [more on p. 62]
- ECHO [more on p. 22]
- CABACHOK cracklé [more on p. 50]
- VODOPAD [more on p. 80]
- TULIP grand [more on p. 18]
- red textile braided wire
- satin stainless steel ceiling canopy

На фото - пример со следующими моделями плафонов и фурнитурой:

- ULEI [стр. 62]
- ECHO [стр. 22]
- CABACHOK cracklé [стр. 50]
- VODOPAD [стр. 80]
- TULIP grand [стр. 18]
- провод в красной текстильной оплетке
- потолочная чаша из сатинированной нержавеющей стали

ELECTRO

CHANDELIER DESIGN CHARACTERISTICS:

- a special figurable wire gives a possibility to manually "draw" any silhouette in space between the ceiling canopy and each lampshade
- possible quantity of lampshades: from 3 to 10 – upon request
- suitable lampshade models – any of this catalogue, upon request
- the cup placed on the lampshade corresponds to the lampshade catalogue model
- the plan and the height of hanging the lamps is to be modified in an individual way *
- metal fittings and wire colours are upon request [variants on the p.106]

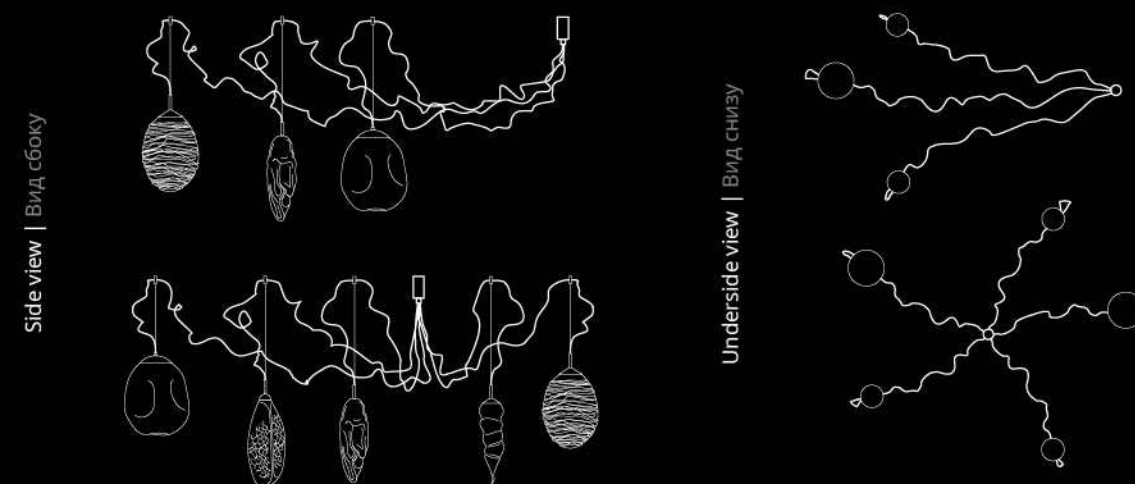
* – Basic variants of the wire length: 1,5 / 3 / 6 m. 1 m cord is basically supplied within each lampshade package. Other lengths are upon request.

ОСОБЕННОСТИ КОНСТРУКЦИИ ЛЮСТРЫ:

- оригинальный гибкий провод в текстильной оплетке (с его помощью можно вручную «нарисовать» любой силуэт в пространстве – от потолочной чаши до каждого плафона)
- количество плафонов: от 3 до 10 – по запросу
- модели плафонов – любые из данного каталога, по запросу
- форма наплафонной чаши соответствует комплектуемой с моделью плафона по каталогу
- план и высота развески люстры могут быть изменены индивидуально *
- металлы фурнитуры и цвета проводов – на выбор, по запросу [варианты на стр.106]

* – Базовые варианты длины провода в комплекте каждого плафона: 1,5 / 3 / 6 м. Длина троса в комплекте каждого плафона - 1 м. Иные параметры проводов и тросов - по запросу.

CHANDELIER PLAN VIEW EXAMPLES | ПРИМЕРЫ ПЛАНОВ РАЗВЕСКИ:





Example on the photo with following lampshades and fittings:

- DROP [more on p. 86]
- black textile braided wire
- satin brass fittings

На фото - пример со следующими моделями плафонов и фурнитурой:

- DROP [стр. 86]
- провод в черной текстильной оплетке
- фурнитура из сатинированной латуни

SPIDER

CHANDELIER DESIGN CHARACTERISTICS:

- a special flowing wire
- possible quantity of lampshades: from 3 to 10 – upon request
- suitable lampshade models – any of this catalogue, upon request
- the cup placed on the lampshade corresponds to the lampshade catalogue model
- the plan and the height of hanging the lamps is to be modified in an individual way *
- metal fittings and wire colours are upon request [p.106]


* – Basic variants of the wire length: 1,5 / 3 / 6 m. 1 m cord is basically supplied within each lampshade package. Other lengths are upon request.

ОСОБЕННОСТИ КОНСТРУКЦИИ ЛЮСТРЫ:

- мягкий провод
- количество плафонов: от 3 до 10 – по запросу
- модели плафонов – любые из данного каталога, по запросу
- форма наплафонной чаши соответствует комплектуемой с моделью плафона по каталогу
- план и высота развески люстры могут быть изменены индивидуально *
- металлы фурнитуры и цвета проводов – на выбор, по запросу [стр. 106]

* – Базовые варианты длины провода в комплекте каждого плафона: 1,5 / 3 / 6 м. Длина троса в комплекте каждого плафона - 1 м. Иные параметры проводов и тросов - по запросу.

CHANDELIER PLAN VIEW EXAMPLES | ПРИМЕРЫ ПЛАНОВ РАЗВЕСКИ:





PLANK 480 mm

CHANDELIER DESIGN CHARACTERISTICS:

- a multi-pendant canopy has a form of a plank with dimensions: 480x65x25 mm
- suitable lampshade models and their quantities to one multi-pendant canopy are to be chosen from this catalogue according to the correspondence guide *, upon request
- the cup placed on the lampshade corresponds to the lampshade catalogue model
- the plan of hanging the lamps is arow or cascade *
- metal fittings and wire colours are upon request [variants on the p.106]

Example on the photo above:

- ECHO [about the lampshade model see p. 22], 3 lampshades
- the plan of hanging the lamps is arow
- satin stainless steel fittings
- transparent silicone wire

ОСОБЕННОСТИ КОНСТРУКЦИИ ЛЮСТРЫ:

- потолочная основа в виде планки с размерами: 480x65x25 мм
- модель и количество плафонов – на выбор из данного каталога по таблице совместимости *, по запросу
- форма наплафонной чаши соответствует комплектуемой с моделью плафона по каталогу
- план развески – в ряд / каскад *
- металлы фурнитуры и цвета проводов – на выбор, по запросу [варианты на стр.106]

Пример на фото выше:

- ECHO [о модели плафона – стр.22], 3 плафона
- развеска – в ряд
- фурнитура из сатинированной нержавеющей стали
- провод прозрачный силиконовый

* – Correspondence guide: lampshade models and quantities suitable to one multi-pendant canopy

* – Таблица совместимости: модели и количество плафонов на одной потолочной основе

Lampshade quantity Количество плафонов	3	
Plan of hanging the lamps План развески	arow в ряд	cascade каскад
GLOBUS cracklé		•
GLOBUS web		•
AVOSKA		•
COSMIC		•
CABACHOK cracklé	•	•
ART DECO		•
OPTIC		•
МАНАЇ		•
414		•
ECHO	•	•
SOM		
BANKA		•
STONE		•
ULEĬ		•
COSMIC grand		
TULIP		•
TULIP grand		•
VODOPAD	•	•
DROP	•	•
DROP cracklé	•	•
LUNA (150 mm)	•	•
LUNA (200 mm)		•

Basic variants of the wire length within each lampshade package: 1,5 / 3 / 6 m. Other lengths are upon request.

Базовые варианты длины провода в комплекте каждого плафона: 1,5 / 3 / 6 м.

Иные параметры проводов - по запросу.

PLAN VIEWS | ПЛАНЫ РАЗВЕСКИ

Arow | В ряд



Cascade | Каскад





PLANK 950 mm

CHANDELIER DESIGN CHARACTERISTICS:

- a multi-pendant canopy has a form of a plank with dimensions: 950x65x25 mm
- suitable lampshade models and their quantities to one multi-pendant canopy are to be chosen from this catalogue according to the correspondence guide *, upon request
- the cup placed on the lampshade corresponds to the lampshade catalogue model
- the plan of hanging the lamps is arow or cascade *
- metal fittings and wire colours are upon request [variants on the p.106]

Example on the photo above:

- CABACHOK cracklé [about the lampshade model see p. 50], 5 lampshades
- cascade plan of hanging the lamps
- satin brass fittings
- black textile braided wire

ОСОБЕННОСТИ КОНСТРУКЦИИ ЛЮСТРЫ:

- потолочная основа в виде планки с размерами: 950x65x25 мм
- модель и количество плафонов – на выбор из данного каталога по таблице совместимости *, по запросу
- форма наплафонной чаши соответствует комплектуемой с моделью плафона по каталогу
- план развески – в ряд / каскад *
- металлы фурнитуры и цвета проводов – на выбор, по запросу [варианты на стр.106]

Пример на фото выше:

- САВАШОК cracklé [о модели плафона – стр.50], 5 плафонов
- развеска – каскад
- фурнитура из сатинированной латуни
- провод в черной текстильной оплетке

* – Correspondence guide: lampshade models and quantities suitable to one multi-pendant canopy

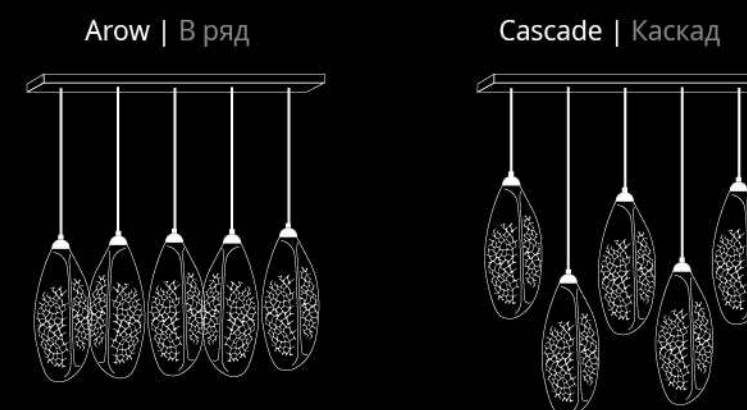
* – Таблица совместимости: модели и количество плафонов на одной потолочной основе

Lampshade quantity Количество плафонов	3		5	
	arow в ряд	cascade каскад	arow в ряд	cascade каскад
GLOBUS cracklé	•	•		•
GLOBUS web	•	•		•
AVOSKA	•	•	•	•
COSMIC	•	•	•	•
CABACHOK cracklé	•	•	•	•
ART DECO	•	•	•	•
OPTIC	•	•		•
МАНАІ	•	•		
414	•	•		
ECHO	•	•		•
SOM				
BANKA	•	•		•
STONE	•	•		•
ULEİ		•		•
COSMIC grand				
TULIP	•	•		•
TULIP grand	•	•		•
VODOPAD	•	•	•	•
DROP	•	•	•	•
DROP cracklé	•	•	•	•
LUNA (150 mm)	•	•	•	•
LUNA (200 mm)	•	•	•	•

Basic variants of the wire length within each lampshade package: 1,5 / 3 / 6 m. Other lengths are upon request.

Базовые варианты длины провода в комплекте каждого плафона: 1,5 / 3 / 6 м. Иные параметры проводов - по запросу.

PLAN VIEWS | ПЛАНЫ РАЗВЕСКИ





ROUND BASE 450 mm

CHANDELIER DESIGN CHARACTERISTICS:

- a round multi-pendant canopy with dimensions:
d= 450 mm
h= 25 mm
- suitable lampshade models and their quantities to one multi-pendant canopy are to be chosen from this catalogue according to the correspondence guide *, upon request
- the cup placed on the lampshade corresponds to the lampshade catalogue model
- the plan of hanging the lamps is arow or cascade *
- metal fittings and wire colours are upon request [variants on the p.106]

Example on the photo above:

- TULIP [about the lampshade model see p. 14], 6 lampshades
- cascade plan of hanging the lamps
- satin stainless steel fittings
- transparent silicone wire

ОСОБЕННОСТИ КОНСТРУКЦИИ ЛЮСТРЫ:

- круглая потолочная чаша с размерами:
d= 450 мм
h= 25 мм
- модель и количество плафонов – на выбор из данного каталога по таблице совместимости *, по запросу
- форма наплафонной чаши соответствует комплектуемой с моделью плафона по каталогу
- план развески – в ряд / каскад *
- металлы фурнитуры и цвета проводов – на выбор, по запросу [варианты на стр.106]

Пример на фото выше:

- TULIP [о модели плафона – стр.14], 6 плафонов
- развеска – каскад
- фурнитура из сатинированной нержавеющей стали
- провод прозрачный силиконовый

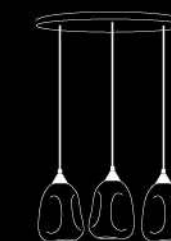
* – Correspondence guide: lampshade models and quantities suitable to one multi-pendant canopy

* – Таблица совместимости: модели и количество плафонов на одной потолочной основе

Lampshade quantity Количество плафонов	3		3+1		5		5+1		5+5	
Plan of hanging the lamps План развески	arow в ряд	cascade каскад	arow в ряд	cascade каскад	arow в ряд	cascade каскад	arow в ряд	cascade каскад	arow в ряд	cascade каскад
	GLOBUS cracklé	•	•		•		•		•	
GLOBUS web	•	•		•		•		•		
AVOSKA	•	•	•	•	•	•		•		
COSMIC	•	•	•	•	•	•		•		
CABACHOK cracklé	•	•	•	•	•	•		•		
ART DECO	•	•	•	•	•	•		•		
OPTIC	•	•	•	•		•		•		
MAHAĬ		•		•						
414		•		•						
ECHO	•	•	•	•	•	•	•	•		
SOM										
BANKA	•	•		•	•	•		•		
STONE		•		•		•		•		
ULEĬ	•	•		•						
COSMIC grand										
TULIP	•	•	•	•	•	•		•		
TULIP grand		•		•						
VODOPAD	•	•	•	•	•	•		•		
DROP	•	•	•	•	•	•	•	•		•
DROP cracklé	•	•	•	•	•	•	•	•		•
LUNA (150 mm)	•	•	•	•	•	•	•	•		•
LUNA (200 mm)	•	•		•	•	•	•	•		•

PLAN VIEWS | ПЛАНЫ РАЗВЕСКИ

Arow | В ряд



Cascade | Каскад



Basic variants of the wire length within each lampshade package: 1,5 / 3 / 6 m. Other lengths are upon request.

Базовые варианты длины провода в комплекте каждого плафона: 1,5 / 3 / 6 м. Иные параметры проводов - по запросу.



* – Correspondence guide: lampshade models and quantities suitable to one multi-pendant canopy

* – Таблица совместимости: модели и количество плафонов на одной потолочной основе

Lampshade quantity Количество плафонов	3		3+1		5		6		3+3		5+1		6+1		5+3		9		9+1		9+3	
	arow в ряд	cascade каскад	arow в ряд	cascade каскад	arow в ряд	cascade каскад	arow в ряд	cascade каскад	arow в ряд	cascade каскад	arow в ряд	cascade каскад	arow в ряд	cascade каскад	arow в ряд	cascade каскад	arow в ряд	cascade каскад	arow в ряд	cascade каскад	arow в ряд	cascade каскад
GLOBUS cracklé		•		•		•		•		•		•		•		•		•		•		•
GLOBUS web		•		•		•		•		•		•		•		•		•		•		•
AVOSKA	•	•	•	•	•	•	•	•	•	•	•	•	•	•	•	•	•	•	•	•	•	•
COSMIC	•	•	•	•	•	•	•	•	•	•	•	•	•	•	•	•	•	•	•	•	•	•
CABACHOK cracklé	•	•	•	•	•	•	•	•	•	•	•	•	•	•	•	•	•	•	•	•	•	•
ART DECO	•	•	•	•	•	•	•	•	•	•	•	•	•	•	•	•	•	•	•	•	•	•
OPTIC		•		•		•		•		•		•		•		•		•		•		•
MAHAÏ		•		•		•		•		•		•		•		•		•		•		•
414		•		•		•		•		•		•		•		•		•		•		•
ECHO	•	•	•	•	•	•	•	•	•	•	•	•	•	•	•	•	•	•	•	•	•	•
SOM		•		•		•		•		•		•		•		•		•		•		•
BANKA	•	•	•	•	•	•	•	•	•	•	•	•	•	•	•	•	•	•	•	•	•	•
STONE		•		•		•		•		•		•		•		•		•		•		•
ULEÏ		•		•		•		•		•		•		•		•		•		•		•
COSMIC grand		•		•		•		•		•		•		•		•		•		•		•
TULIP	•	•	•	•	•	•	•	•	•	•	•	•	•	•	•	•	•	•	•	•	•	•
TULIP grand	•	•	•	•	•	•	•	•	•	•	•	•	•	•	•	•	•	•	•	•	•	•
VODOPAD	•	•	•	•	•	•	•	•	•	•	•	•	•	•	•	•	•	•	•	•	•	•
DROP	•	•	•	•	•	•	•	•	•	•	•	•	•	•	•	•	•	•	•	•	•	•
DROP cracklé	•	•	•	•	•	•	•	•	•	•	•	•	•	•	•	•	•	•	•	•	•	•
LUNA (150 mm)	•	•	•	•	•	•	•	•	•	•	•	•	•	•	•	•	•	•	•	•	•	•
LUNA (200 mm)	•	•	•	•	•	•	•	•	•	•	•	•	•	•	•	•	•	•	•	•	•	•

ROUND BASE 570 mm

CHANDELIER DESIGN CHARACTERISTICS:

- a round multi-pendant canopy with dimensions:
d= 570 mm
h= 25 mm
- suitable lampshade models and their quantities to one multi-pendant canopy are to be chosen from this catalogue according to the correspondence guide *, upon request
- the cup placed on the lampshade corresponds to the lampshade catalogue model
- the plan of hanging the lamps is arow or cascade *
- metal fittings and wire colours are upon request [variants on the p.106]

Example on the photo above:

- TULIP grand [about the lampshade model see p. 18], 3 lampshades
- cascade plan of hanging the lamps
- satin brass fittings
- black textile braided wire

ОСОБЕННОСТИ КОНСТРУКЦИИ ЛЮСТРЫ:

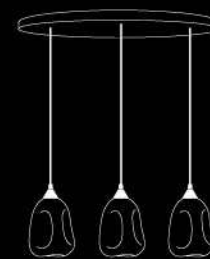
- круглая потолочная чаша с размерами:
d= 570 мм
h= 25 мм
- модель и количество плафонов – на выбор из данного каталога по таблице совместимости *, по запросу
- форма наплафонной чаши соответствует комплектуемой с моделью плафона по каталогу
- план развески – в ряд / каскад *
- металлы фурнитуры и цвета проводов – на выбор, по запросу [варианты на стр.106]

Пример на фото выше:


- TULIP grand [о модели плафона – стр.18], 3 плафона
- развеска – каскад
- фурнитура из сатинированной латуни
- провод в черной текстильной оплетке

PLAN VIEWS | ПЛАНЫ РАЗВЕСКИ

Arow | В ряд




Cascade | Каскад




Basic variants of the wire length within each lampshade package: 1,5 / 3 / 6 m. Other lengths are upon request.

Базовые варианты длины провода в комплекте каждого плафона: 1,5 / 3 / 6 м. Иные параметры проводов - по запросу.

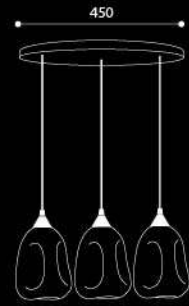
Constructor's exemplary visualisations
Визуализации вариантов люстры-конструктора



ELECTRO



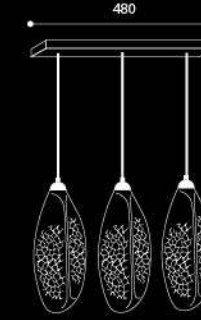
SPIDER



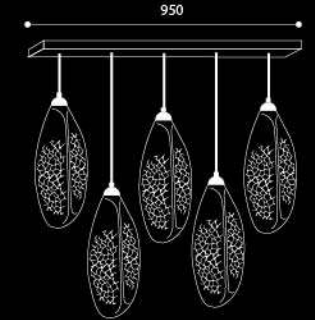
ROUND BASE 450 mm



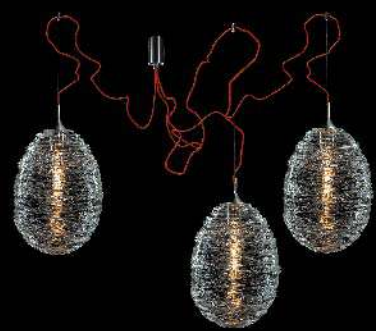
ROUND BASE 570 mm



PLANK 480 mm



PLANK 950 mm



ULEI electro 3-base

satin stainless steel fittings, red textile braided wire
сатинированная нержавеющая сталь,
красный текстильный провод



DROP spider 5-base

satin brass fittings, black textile braided wire
сатинированная латунь,
черный текстильный провод



GLOBUS web round 3-base-450 mm

satin stainless steel fittings, transparent silicone wire
сатинированная нержавеющая сталь,
прозрачный силиконовый провод



BANKA round 6-base-570 mm

satin stainless steel fittings, transparent silicone wire
сатинированная нержавеющая сталь,
прозрачный силиконовый провод



STONE plank 3-base-480 mm

satin stainless steel fittings, transparent silicone wire
сатинированная нержавеющая сталь,
прозрачный силиконовый провод



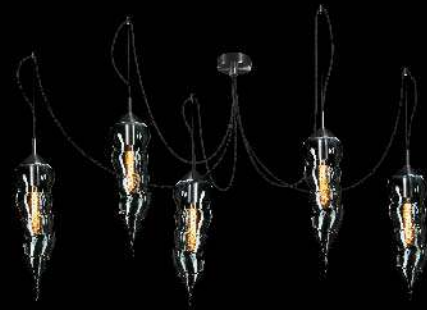
COSMIC plank 5-base-950 mm

satin stainless steel fittings, transparent silicone wire
сатинированная нержавеющая сталь,
прозрачный силиконовый провод



COSMIC grand electro 3-base

satin stainless steel fittings, silver grey textile braided wire
сатинированная нержавеющая сталь,
серебристо-серый текстильный провод



ECHO spider 5-base

satin stainless steel fittings, black textile braided wire
сатинированная нержавеющая сталь,
черный текстильный провод



OPTIC round 5-base-450 mm

satin stainless steel fittings, transparent silicone wire
сатинированная нержавеющая сталь,
прозрачный силиконовый провод



DROP round 10-base-570 mm

satin brass fittings, black textile braided wire
сатинированная латунь,
черный текстильный провод



DROP plank 3-base-480 mm

painted metal fittings: grey, indigo, green; silver grey textile
braided wire | окрашенная фурнитура: серый, синий,
зеленый; серебристо-серый текстильный провод



CABACHOK cracklé plank 6-base-950 mm

satin brass fittings, black textile braided wire
сатинированная латунь,
черный текстильный провод



SOM electro 3-base

satin stainless steel fittings, black textile braided wire
сатинированная нержавеющая сталь,
черный текстильный провод



GLOBUS cracklé spider 5-base

satin brass fittings, black textile braided wire
сатинированная латунь,
черный текстильный провод



TULIP round 3-base-450 mm

satin stainless steel fittings, transparent silicone wire
сатинированная нержавеющая сталь,
прозрачный силиконовый провод



TULIP grand round 3-base-570 mm

satin brass fittings, black textile braided wire
сатинированная латунь,
черный текстильный провод



AVOSKA plank 3-base-480 mm

satin stainless steel fittings, transparent silicone wire
сатинированная нержавеющая сталь,
прозрачный силиконовый провод



ART DECO plank 5-base-950 mm

satin + patina brass fittings, black textile braided wire
состаренная сатинированная латунь,
черный текстильный провод

INTERIOR CATALOGUE





TULIP

TECHNICAL INFO | ПАРАМЕТРЫ



h ≈ 340 mm
d ≈ 200 mm
Weight | Вес ≈ 2.5 kg

• Clear hand-blown glass
Прозрачное стекло ручной работы





TULIP grand

TECHNICAL INFO | ПАРАМЕТРЫ



h ≈ 400 mm
d ≈ 220 mm
Weight | Вес ≈ 5 kg

• Clear hand-blown glass
Прозрачное стекло ручной работы





МАНАІ

TECHNICAL INFO | ПАРАМЕТРЫ



h ≈ 350 mm
d ≈ 350 mm
Weight | Вес ≈ 3.7 kg

- Clear hand-blown glass
Прозрачное стекло ручной работы





STONE

TECHNICAL INFO | ПАРАМЕТРЫ



h ≈ 200 mm
d ≈ 350 mm
Weight | Вес ≈ 6.5 kg

- Clear hand-blown glass
Прозрачное стекло ручной работы





VODOPAD

TECHNICAL INFO | ПАРАМЕТРЫ



h ≈ 450 mm
d ≈ 130 mm
Weight | Вес ≈ 5 kg

• Clear hand-blown glass
Прозрачное стекло ручной работы





OPTIC crystal

TECHNICAL INFO | ПАРАМЕТРЫ



h ≈ 300 mm
d ≈ 220 mm
Weight | Вес ≈ 7 kg

• Clear hand-blown glass
Прозрачное стекло ручной работы





OPTIC crystal Bowl

TECHNICAL INFO | ПАРАМЕТРЫ



h ≈ 100 mm
d ≈ 400 mm
Weight | Вес ≈ 5.5 kg

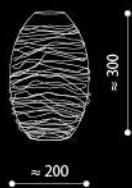
• Clear hand-blown glass
Прозрачное стекло ручной работы





ULEİ

TECHNICAL INFO | ПАРАМЕТРЫ



h ≈ 300 mm
d ≈ 200 mm
Weight | Вес ≈ 5 kg

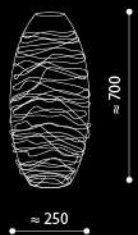
• Clear hand-blown glass
Прозрачное стекло ручной работы





ULEI grand

TECHNICAL INFO | ПАРАМЕТРЫ



h ≈ 700 mm
d ≈ 250 mm
Weight | Вес ≈ 8 kg

• Clear hand-blown glass
Прозрачное стекло ручной работы



BESPOKE

What is GLASSBURG bespoke?

This is an individual approach department of the GLASSBURG company aimed to develop new products in collaboration with designers, artists and other representatives of creative industries.

Embodiment all the possibilities of glass within the framework of the client's tasks and production of a unique object is a result of the synergy of the glass nature resources, the needs of the customer and the work of GLASSBURG professionals.

Just contact GLASSBURG head office to meet glass and to discover new opportunities.

Что такое "Индивидуальный подход GLASSBURG bespoke"?

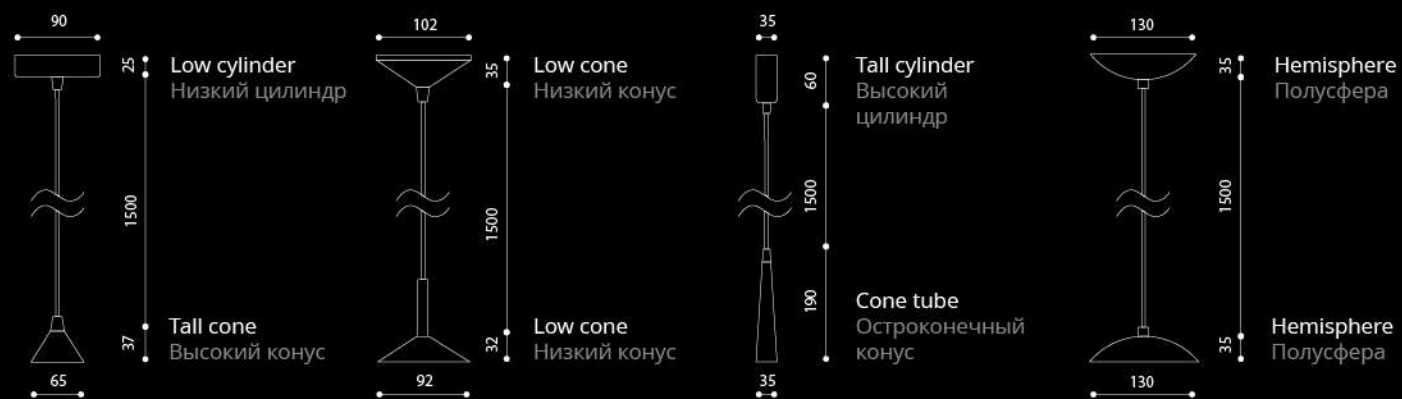
Это подразделение компании GLASSBURG, целью которого является создание новых изделий в коллаборации с дизайнерами, художниками и представителями других креативных индустрий.

Воплощение всех возможностей стекла в рамках задач клиента с целью создания уникального продукта – это всегда результат синергии ресурсов материала – стекла, потребностей заказчика и работы профессионалов мануфактуры GLASSBURG.

Достаточно связаться с головным офисом GLASSBURG, чтобы познакомиться с природой стекла и открыть для себя новые возможности.



Ceiling canopies and lampshade cups | Потолочные и наплафонные чаши



Example on the photo below:
satin stainless steel,
transparent silicone wire

Пример на фото ниже:
сатинированная
нержавеющая сталь,
прозрачный силиконовый
провод

Example on the photo below:
satin stainless steel,
transparent silicone wire

Пример на фото ниже:
сатинированная
нержавеющая сталь,
прозрачный силиконовый
провод

Example on the photo below:
satin brass,
black textile braided wire

Пример на фото ниже:
сатинированная латунь,
черный текстильный
провод

Example on the photo below:
satin brass,
black textile braided wire

Пример на фото ниже:
сатинированная латунь,
черный текстильный
провод



Catalogue summary | Сводная информация о светильниках и вазах в каталоге:

catalogue model модель изделия в каталоге	h, mm	d, mm	weight вес, kg	base цоколь	source of light ** источник света **	page стр.
414	≈850-1000	≈400	≈5	E27	teardrop колба 60 W	6
MAHAĬ	≈600-700	≈400	≈5	E27	teardrop колба 60 W	10
TULIP	≈330-350	≈200	≈2	E27	teardrop колба 60 W	14
TULIP grand	≈400	≈350	≈4.5	E27	tube цилиндр 60 W	18
ECHO	≈450	≈150	≈2.5	E27	tube цилиндр 60 W	22
BANKA	≈200-300	≈200	≈3.5	E27	tube цилиндр 60 W	26
STONE	≈250-400	≈300	≈4.5	E27	tube цилиндр 60 W	30
SOM	≈400	≈200	≈8	E27	tube цилиндр 60 W	34
COSMIC grand	≈350-450	≈250	≈6.5	E27	tube цилиндр 60 W	38
COSMIC	≈250-350	≈150	≈2.5	E27	tube цилиндр 60 W	42
ART DECO	≈250-350	≈150	≈2.5	E27	candle свеча 60 W	46
CABACHOK cracklé	≈400	≈150	≈3.5	E27	tube цилиндр 60 W	50
GLOBUS cracklé	≈300	≈300	≈4.5	E14	candle свеча 60 W	54
GLOBUS web	≈300	≈300	≈5.5	E14	candle свеча 60 W	58
ULEĬ	≈400	≈250	≈4.5	E27	tube цилиндр 60 W	62
OPTIC	≈250-350	≈200	≈3.5	E27	candle свеча 60 W	66
OPTIC crystal	≈200	≈400	≈5.5	E14	LED, 6 W x 4	70
OPTIC crystal Wall Lamp	≈300	≈100	≈3	E14	candle свеча 60 W	74
AVOSKA	≈330-350	≈200	≈2	E27	tube цилиндр 60 W	76
VODOPAD	≈500	≈150	≈4	E27	LED 6 W	80
VODOPAD electro *	max 1500	max 3000	≈20	E27	LED, 6 W x 5	84
DROP	≈500	≈150	≈2.5	G9	LED, 7 W	86
DROP cracklé	≈500	≈150	≈2.5	G9	LED, 7 W	88
DROP round 3-base-160 mm *	≈2000	≈240	≈7	G9	LED, 7 W x 3	90
DROP cracklé round 3-base-210 mm *	≈2000	≈280	≈7	G9	LED, 7 W x 3	92
DROP round 5-base-300 mm *	≈2000	≈370	≈12.5	G9	LED, 7 W x 5	94
DROP cracklé round 5-base-450 mm *	≈2000	≈490	≈12.5	G9	LED, 7 W x 5	95
LUNA (150 mm)	≈150	≈150	≈2.5	G9	LED, 7 W	96
LUNA (150 mm) round 8-base-450 mm *	≈450	≈1650	≈20	G9	LED, 7 W x 8	98
LUNA (150 mm) round 9-base-570 mm *	≈570	≈1650	≈23	G9	LED, 7 W x 9	99
LUNA (200 mm)	≈200	≈200	≈3	G9	LED, 7 W	100
LUNA (200 mm) round 5-base-300 mm *	≈300	≈1700	≈18	G9	LED, 7 W x 5	102
LUNA (200 mm) round 6-base-570 mm *	≈570	≈1700	≈21	G9	LED, 7 W x 6	103
TULIP	≈340	≈200	≈2.5	—	—	124
TULIP grand	≈400	≈220	≈5	—	—	126
MAHAĬ	≈350	≈350	≈3.7	—	—	128
STONE	≈200	≈350	≈6.5	—	—	130
VODOPAD	≈450	≈130	≈5	—	—	132
OPTIC crystal	≈300	≈220	≈7	—	—	134
OPTIC crystal Bowl	≈100	≈400	≈5.5	—	—	136
ULEĬ	≈300	≈200	≈5	—	—	138
ULEĬ grand	≈700	≈250	≈8	—	—	140

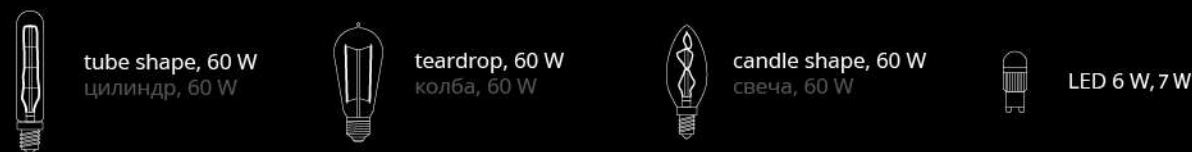
lamps | светильники

vases | вазы

* Here are maximum possible dimensions and summary weight of one chandelier presented.
* Указаны максимально допустимые габариты и суммарный вес люстры.

Recommended light sources according the catalogue summary (p. 145):

Рекомендуемые источники света согласно сводной информации о светильниках (стр. 145):



Replacement of the recommended light source on others is to be bespoken.

The maximum of permissible lamp power is 60 W.

Замена рекомендованных источников света на иные оговаривается индивидуально.

Максимально допустимая мощность лампочек – 60 W.

All GLASSBURG products are completely handmade in Russia, Saint Petersburg, and therefore are unique.

Due to the glass-blowing method the lampshades can be produced differently in appearance, size and weight, within confines of one item of the catalogue. The catalogue presents samples of products and their standard dimensions.

Eventual small flaws are also typical in the glass handicraft and emphasize the individuality of each product.

GLASSBURG constructor is one of the forms of individual approach to GLASSBURG clients. This approach gives possibility to build a chandelier from catalogue single lampshades as from bricks. The configuration, size, colour and materials may vary upon request.

GLASSBURG bespoke is a special department dedicated to collaborations with designers, artists and other creative industries willing to create exclusive handmade products in glass – from original lamps, vases and chandeliers to sophisticated glass installations and works of art.

Все изделия GLASSBURG создаются в России, в Санкт-Петербурге, полностью вручную, и поэтому являются неповторимыми.

В силу метода производства в рамках одной позиции каталога плафоны могут отличаться как внешне, так и по размеру и весу. В каталоге представлены образцы изделий и их эталонные размеры.

Небольшие различия изделий (волнистые полосы, нити и пузырьки воздуха в толще стекла) так же являются признаком ручной работы и подчеркивают уникальность каждого изделия.

GLASSBURG constructor – это одно из направлений индивидуального подхода GLASSBURG к клиенту. В рамках него возможно скомпоновать люстру из нескольких плафонов-модулей, представленных в каталоге. Ее конфигурация и материалы фурнитуры оговариваются отдельно.

GLASSBURG bespoke: данное подразделение компании GLASSBURG создано для работы с дизайнерами, художниками и другими представителями креативных индустрий. Оно направлено на создание эксклюзивных изделий из стекла ручной работы: светильников и световых инсталляций, предметов и элементов декора интерьера, произведений искусства.

GLASSBURG is a registered trademark.

GLASSBURG является зарегистрированным товарным знаком.

This catalogue is for informational purposes only. This catalogue cannot be considered contractual documentation and does not represent a contract offer. The visualization of the products in this catalogue is solely illustrative.

Due to manufacturing process by hand, the factual appearance of the products and their parameters may significantly differ from the information presented in this catalogue, including the product pictures.

GLASSBURG LLC hereby reserves the right to change any parameters presented in this catalogue. The appearance and parameters of the ordered products shall be based on individual agreements and respective contractual documentation.

This publication or its parts may not be reproduced, stored or shared in any form, including texts and photos without permission in writing from the copyright owner(s).

Данный каталог носит информационный характер и ни при каких условиях не является публичной офертой. Визуализации изделий в этом каталоге носят исключительно иллюстративный характер.

В связи с тем, что все изделия изготавливаются вручную, фактический внешний вид изделий и их параметры могут в некоторой степени отличаться от информации, представленной в данном каталоге, включая изображения.

Настоящим ООО "ГЛАССБУРГ" оставляет за собой право изменять любые параметры, представленные в данном каталоге. Внешний вид и параметры заказанных продуктов должны основываться на индивидуальных соглашениях и соответствующей договорной документации.

Это издание или его части не могут быть скопированы, сохранены, воспроизведены или переданы в любой форме, включая тексты и фотографии, без письменного разрешения от владельцев авторских прав.

© GLASSBURG 2018 All rights reserved | Все права защищены.

