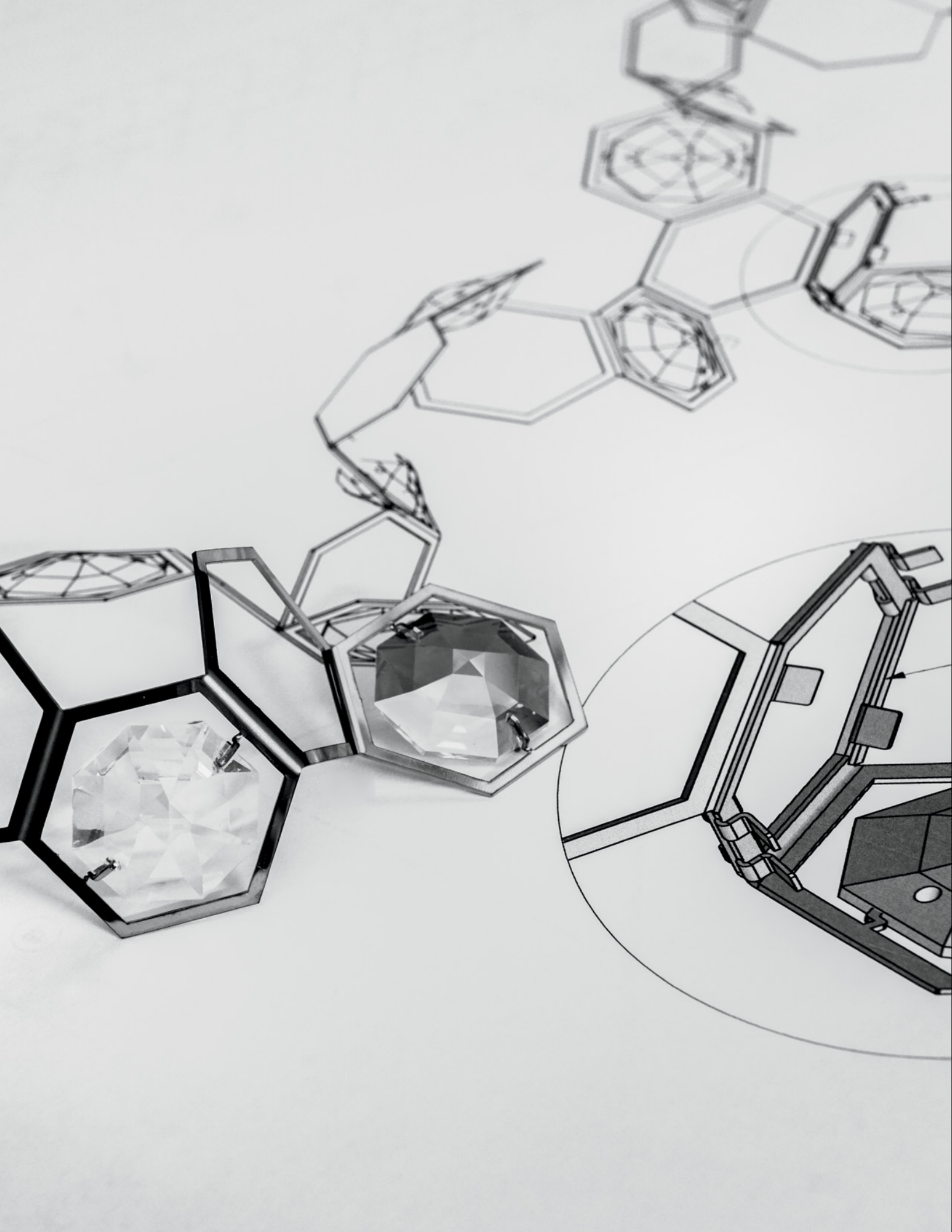




SWAROVSKI



SWAROVSKI




CONTENTS

TRANSLATIONS ARE AVAILABLE ONLINE

INTRODUCTION	3
AMACA	11
APTA	17
ATLAS	25
BRILLET	29
CANDESCO	33
CIRCLE	39
CRYSTAL EMPIRE	43
CRYSTALLINE ICICLES	49
CRYSTALON	57
DIONIA	65
ESTRELLA (NEW)	71
EYRIS	77
GLYPH	83
ICE	91
MADISON	97
MELODY / FUNTASY / BREATH	109
MOSAIX	113
OCTA	123
PYRAMIDE / BALL	125
REVEALED	129
RINGLET	139
SEVETTI	149
SOLARIUS (NEW)	155
TRIMINI (NEW)	161
TURNS (NEW)	167
VEGA	171
VERVE	175
CRYSTAL STARLED	181
CRYSTAL STARLED COMPONENTS	193
CRYSTAL STARLED ACCESSORIES (CUI)	196
CRYSTAL STARLED ACCESSORIES (CE)	198
CRYSTAL STARLED DELUXE	203
CRYSTAL STARLED DELUXE COMPONENTS	215
CRYSTAL STARLED DELUXE ACCESSORIES (CE+CUI)	218
APPENDIX	222

SWAROVSKI
LIGHT



SWAROVSKI LIGHTING

CRYSTAL + LIGHT: A NATURAL SYMBIOSIS

Swarovski introduced their ornate ground crystal elements for use by designers and manufacturers of chandeliers and lighting fixtures in 1965.

In 2011, Swarovski formally established Swarovski Lighting, Ltd., which includes two distinct premium consumer lighting brands; Swarovski, with its contemporary aesthetic, and Schonbek, with its classic designs.

Together, Swarovski and Schonbek have been granted over 200 design patents and share more than 250 years of crystal and lighting history.





The Swarovski Brand

Swarovski has amazed and inspired designers within the world of lighting since introducing their ornate ground crystal elements for use in chandeliers and lighting fixtures in 1965. The Swarovski brand is renowned for its cutting-edge design language that combines crystal and light to produce imaginative light forms, transforming architectural spaces into iconic landmarks of sparkling wonder.

Swarovski unveiled its first premium lighting collection in 2011 at Euroluce, Europe's leading design show in Milan. Swarovski offers premium decorative lighting that illuminates spaces with an emotional aura of inspiration and art.

Cutting crystal to perfection is coded in the DNA of Swarovski, and their contemporary and fresh design language unites this expertise in cut crystal with state-of-the-art lighting technology and inspiration from some of the most renowned designers of today. Every lighting element is the result of innovative engineering and skillful handiwork. This unmistakable quality makes a world of difference and is reflected in each Swarovski illumination.



CUSTOM LIGHTING SOLUTIONS

FROM CONCEPT TO COMPLETION

Custom Lighting Solutions at Swarovski Lighting is a team of experienced in-house designers and engineers specializing in the custom modification of its two premium lighting brands, Swarovski and Schonbek.

Cutting crystal to perfection is coded in the DNA of Swarovski.

Every lighting element is the result of market-leading, one-of-a-kind engineering and skillful handwork. Making the world of difference, this unmistakable quality is reflected in our custom lighting fixtures, offering many different ways of combining light sources to suit any room design, limited only by the imagination.





ILLUMINATING SPACES WITH
EXTRAORDINARY CRYSTAL DESIGNS



AMACA

—
Brilliant crest shapes grace any minimalist room with their feather-light presence. A straightforward trio of cables affix to a sleek crossbar and layer industrial ease with the intrigue of a net sprinkled with up to 400 Swarovski crystals. This style amplifies the energy of a room with a deliberately simple design that accentuates any home's exquisite qualities.

—
Die brillant funkelnden Wogen von Amaca verleihen jedem minimalistischen Ambiente federleichte Eleganz. Die feinmechanische Optik der schlanken Querstange unter dem schlichten Kabeltrio verschmilzt perfekt mit dem faszinierenden Lichtnetz und rund 400 Swarovski Kristallen. Das bewusst zurückhaltende Design dieser stilvollen Hängeleuchte bringt die Energie eines jeden Raums ideal zur Geltung und unterstreicht die erlesene Aura Ihres Domizils.

—
Sus brillantes formas onduladas embellecen cualquier habitación minimalista con su ligera presencia. Tres cables rectos sujetan una elegante barra transversal y añaden un contrapunto industrial a la intrigante red adornada con hasta 400 cristales de Swarovski. Este estilo realza la energía de la habitación por medio de su diseño deliberadamente sencillo que acentúa las exquisitas cualidades de cualquier hogar.

—
Brillanti forme a cresta adornano qualsiasi ambiente minimalista con la loro presenza leggera come una piuma. Un intuitivo tris di cavi si applica a un'elegante barra trasversale e fonde la semplicità industriale con un'intrigante rete tempestata con fino a 400 cristalli Swarovski. Questo stile potenzia l'energia di un ambiente con un design volutamente semplice che accentua le squisite qualità di ogni abitazione.


—
Les brillantes formes crénelées embelliront une pièce minimaliste avec leur présence aussi légère qu'une plume. Un simple ensemble de trois câbles se rattache à une élégante barre transversale et conjugue la grâce industrielle avec l'intrigue d'une maille tissée de près de 400 cristaux Swarovski. Ce style amplifie l'énergie d'une pièce grâce à un design résolument simple qui rehausse les merveilleuses qualités d'une maison.

—
Лёгкая как перо сверкающая люстра, напоминающая очертаниями горный хребет, прекрасно впишется в минималистичный интерьер. Изящная поперечная планка подвешена на трёх простых кабелях. Нетребовательная индустриальная эстетика сочетается здесь с замысловатой сеткой, усыпанной почти 400 кристаллами Swarovski. Это произведение намеренно простого дизайна наполняет помещение энергией и подчёркивает его изысканность.





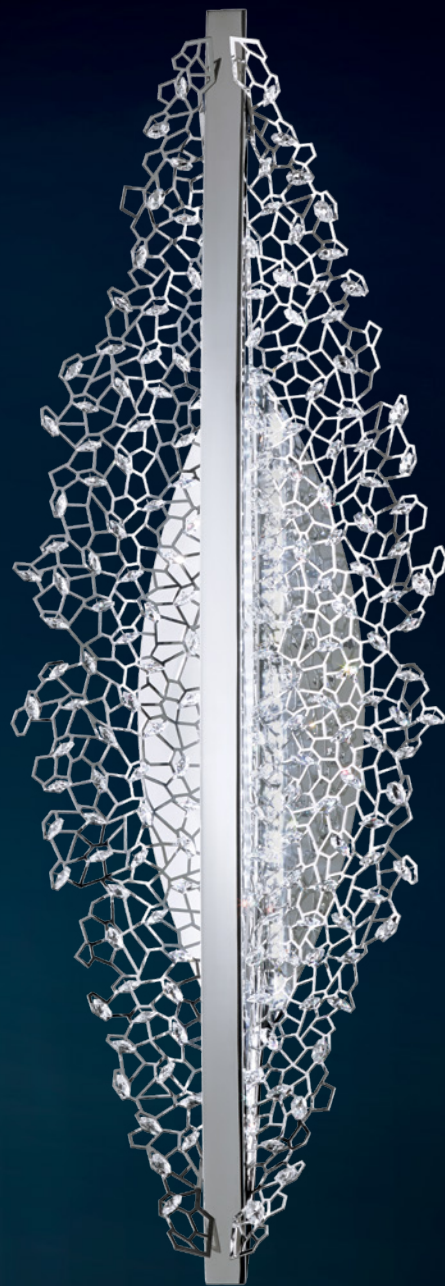
SHK301-SS1S



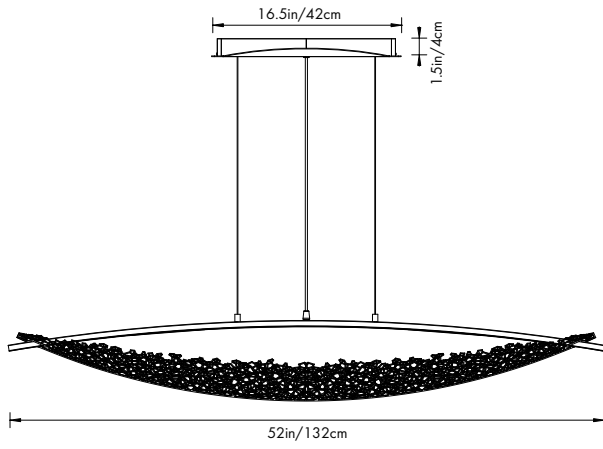
SHK201-SS1S



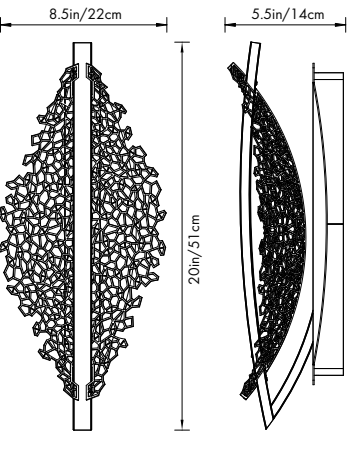
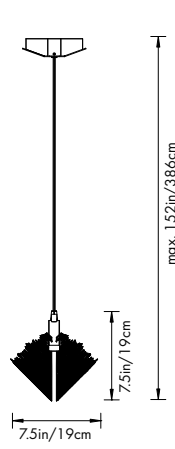
SHK401-SS1S



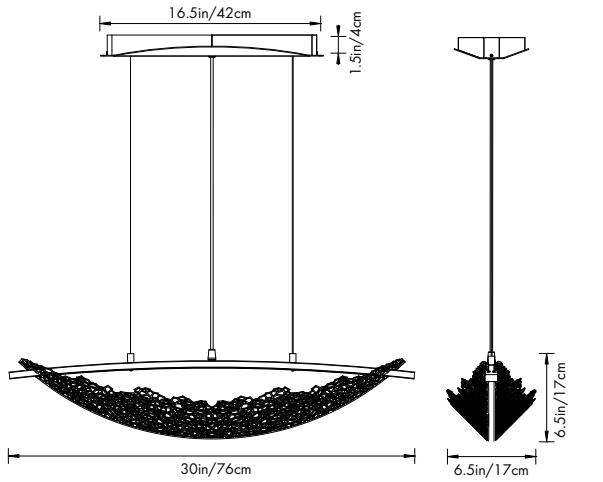
SHK501-SS1S



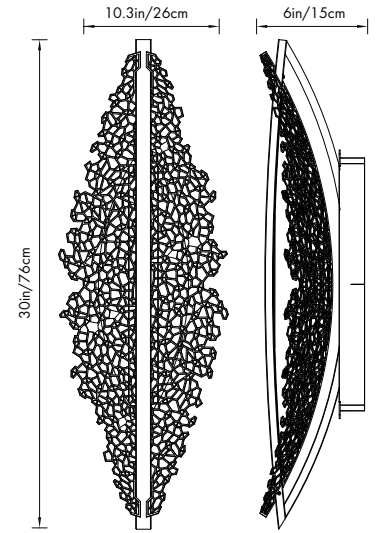
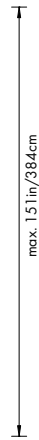
SHK300 | SHK301



SHK400 | SHK401



SHK200 | SHK201



SHK500 | SHK501

AMACA

PHASE CUT

#	Type								CERT
SHK501		Stainless Steel (-SS1)	Crystal (S)	1-LED 17max*	4000K	10.25 x 6 x 30 in 26 x 15 x 76 cm	152 in 386 cm	6 lbs 9 kg	CUL CE
SHK500					3000K				
SHK401	1-LED 9max*			4000K	8.5 x 5.5 x 20 in 22 x 14 x 51 cm	6 lbs 5.4 kg			
SHK400				3000K					
SHK301				2-LED 17max*	4000K	52 x 7.5 x 7.5 in 132 x 19 x 19 cm		8 lbs 7.7 kg	
SHK300					3000K				
SHK201				2-LED 8max*	4000K	30 x 6.5 x 6.5 in 76 x 17 x 17 cm		6 lbs 5.9 kg	
SHK200					3000K				

* Bulb Included



APTA

—

Solid, rounded shapes specked with finite Swarovski crystal petals and winding vines fit easily into stately aesthetics. Polished casing and brilliant artistry align with architecturally driven design values and form interior landscapes with a grandiose appeal. Each varied circumference and hue act as a visual counterpoint to traditional interiors and are perfect to reinvent every space, from grand hallways to smaller annexes.

—

Sus formas sólidas y redondeadas, decoradas con pétalos refinados y enredaderas de cristal de Swarovski, encajan fácilmente en la majestuosa estética. Su estructura pulida y su brillante artesanía se alinean con los valores de diseño arquitectónicos, creando paisajes interiores con un atractivo único. Cada variación de circunferencia y tono actúan como contrapunto visual a los interiores tradicionales y son perfectos para reinventar cualquier espacio, desde grandes pasillos hasta pequeñas salas anexas.

—

Des formes solides et arrondies, parsemées de pétales ornées de cristal Swarovski et de treilles sinueuses, s'insèrent harmonieusement dans des intérieurs à l'esthétique majestueuse. Le revêtement poli et l'esthétique brillante s'inscrivent dans un projet de décoration d'esprit architectural, et forment des paysages intérieurs à la séduction grandiose. Chacune des circonférences et des couleurs agit comme un contrepoint visuel aux intérieurs traditionnels, et réinvente parfaitement les espaces, qu'il s'agisse de magnifiques halls d'entrée ou d'annexes plus modestes.

—


Präzise geschliffene Kristallblüten von Swarovski und verschlungene Wickelranken geben der konkreten Rundform eine Ästhetik, die edle Residenzen perfekt in Szene setzt. Meisterhaftes Kunsthandwerk und polierte Bogen spielen mit einer architektonisch wirkenden Formensprache und verleihen jedem Raum ein grandioses Panorama. Je nach Umfang und Farbstellung entstehen visuelle Kontraste zum klassischen Interior, die große Eingangsbereiche ebenso wie kleinere Seitenräume in ein völlig neues Licht tauchen.

—

Forme solide e arrotondate, punteggiate di petali di cristallo Swarovski rifiniti e viti avviluppate si inseriscono alla perfezione in un'estetica signorile. Rivestimenti lucidi e una brillante artisticità si allineano ai valori del design incentrato sull'elemento architettonico e formano paesaggi interni dal fascino grandioso. Ciascuna circonferenza e tonalità diversificate fungono da contrappunto visivo agli interni tradizionali e sono perfette per reinventare ogni spazio, dai grandi ingressi agli edifici secondari più contenuti.

—

Прочная округлая конструкция, усыпанная лепестками из кристаллов Swarovski и увитая лозой, легко впишется в торжественный интерьер. Полированные поверхности и блистательные художественные решения прекрасно подходят для дизайна, основанного на принципах архитектуры, и вносят важный вклад в поистине грандиозную эстетику. Варьирующиеся окружности и оттенки служат визуальным контрапунктом традиционного интерьера. Эта люстра станет незаурядным акцентом любого помещения, от величественного вестибюля до более миниатюрных флигелей.







APT700-WH1S




APT600-BK1S




APT900-BK1S



APT800-BR1S



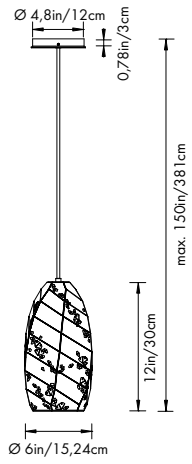
APT100-BK1S



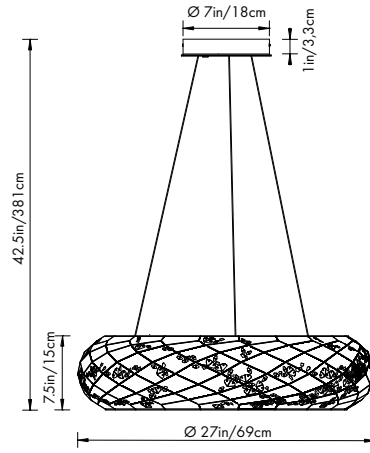
APT200-WH1S



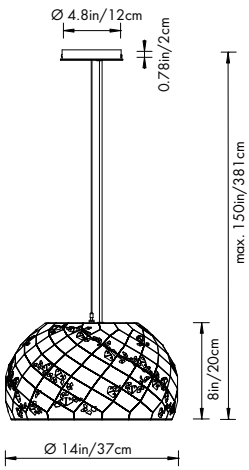
APT300-WH1S



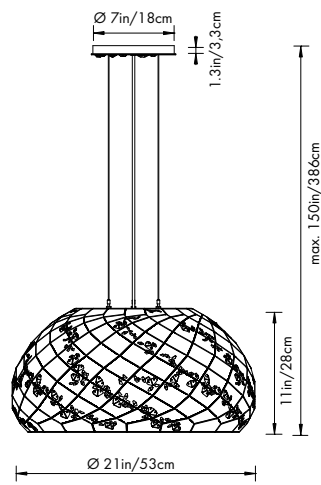
APT600



APT700



APT800

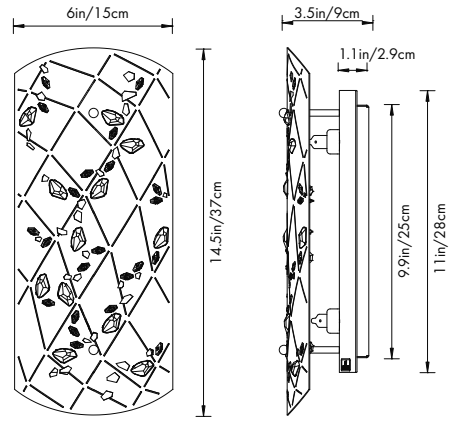
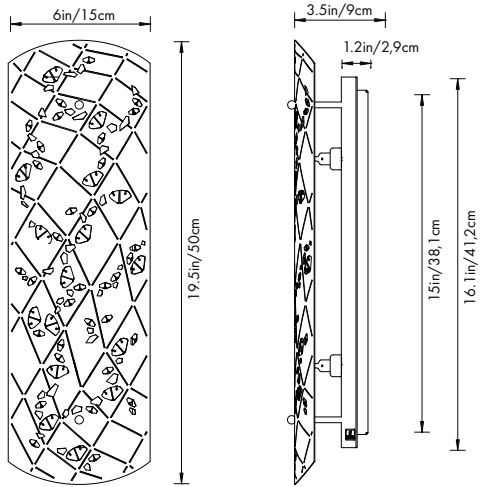


APT900

APTA

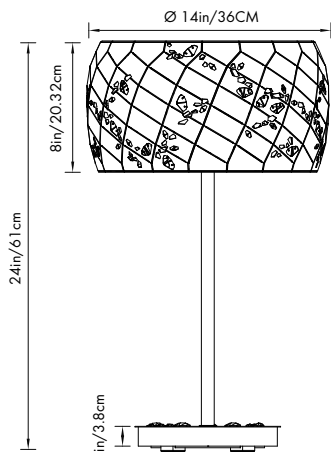
#	Type	○	◊	💡	∅ x ↑	↓	📦	CERT
APT900	<input type="checkbox"/> Black (-BK1) Bronze (-BR1) Glimmer Gray (-GY1) White (-WH1)	Crystal (S)		3-A19 60max* 3-A55 60max*	21 x 11 in 53 x 28 cm	152 in 386 cm	17 lbs 13.1 kg	CUL CE
APT800				2-A19 60max* 2-A55 60max*	14 x 8 in 36 x 20 cm	150 in 381 cm	10 lbs 6.8 kg	
APT700				4-A19 60max* 4-A55 60max*	24 x 6 in 61 x 15 cm		18 lbs 13.1 kg	
APT600				1-A19 60max* 1-A55 60max*	6 x 12 in 15 x 30 cm	4 lbs 5.4 kg		

* Bulb Included



APT100

APT200



APT300

APTA

#	Type	○	◊	💡	📦	🔌	CERT
APT300		Black (-BK1) Bronze (-BR1) Glimmer Gray (-GY1) White (-WH1)	Crystal (S)	1-A55 100max*	14 x x 24 in 36 x x 61 cm	13 lbs 11.3 kg	CE
APT200				2-G9 40max*	6 x 3.5 x 19.5 in 15 x 9 x 50 cm	4 lbs 3.6 kg	CUL CE
APT100				2-G9 40max*	6 x 3.5 x 14.5 in 15 x 9 x 37 cm	3 lbs 2.7 kg	

* Bulb Included



A8992NR030009CRY

ATLAS

—

Multi-tonal light shines from a recessed frame into a fractal disc with Swarovski crystals to create a unique glow. Lit from below, the light source's filtered quality also opens up its visible spectrum of colors. Easy to implement into well-appointed interiors with a graphic inclination.

—

Vom tiefen Einbaurahmen strahlt das Spektrallicht direkt in den facettierten Kristallring von Swarovski und kreiert einen einzigartigen Tanz des Lichts. Das sanft gefilterte Licht eröffnet dem Betrachter von unten das gesamte, sichtbare Farbspektrum des Regenbogens. Die funkelnde Einbauleuchte ist ein leicht integrierbares Beleuchtungselement für Interiors mit einer grafisch anmutenden Ästhetik.

—

Su marco empotrado emite una luz multitonada hacia un disco fractal con cristales de Swarovski para crear un resplandor único. Iluminada desde abajo, la fuente de luz filtrada también despliega su espectro visible de colores. Fácil de integrar en interiores bien definidos con cierta inclinación gráfica.

—

Una luce multitono scintilla da un telaio da incasso in un disco frattale con cristalli Swarovski per creare una brillantezza unica. Illuminata dal basso, la qualità filtrata della fonte luminosa apre tutto il suo spettro visibile di colori. Facile da implementare in interni ben arredati con inclinazione grafica.

—

De multiples tonalités de lumière jaillissent d'un cadre encastré dans un disque fractal orné de cristal Swarovski, créant un éclat unique. Éclairant par en bas, la source de lumière filtrée déploie également son spectre visible de couleurs. Facile à installer dans des intérieurs d'esprit graphique, agréablement aménagés.

—

Утопленная конструкция озаряет снизу разноцветным светом фрактальный диск с кристаллами Swarovski, порождая уникальное сияние. Благодаря фильтрам свет обретает особую окраску. Это изделие удачно впишется в продуманный интерьер с графичными элементами.

SAT405
A8992NR030009AB

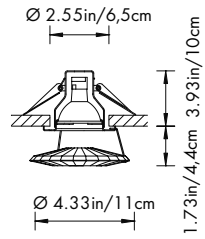


SAT405
A8992NR030009MOON



SAT405
A8992NR030009JET





ATLAS

#	Type	○	◊	💡	∅ × ↕	Ⓜ	CERT	
SAT405	A8992NR030009CRY		Gold Plated [-GO1]	Crystal (S)	1-GU5.3 35max Coolspot, dispersion angle: 36°	4.3 x 0.17 in 11 x 0.44 cm	0.92 lbs 0.42 kg	CE
	A8992NR020009CRY		Chrome [-CH1]					
	A8992NR040009CRY		Chrome Matte [-CH3]					
	A8992NR030009AB		Gold Plated [-GO1]	Aurora Borealis (AB)				
	A8992NR020009AB		Chrome [-CH1]					
	A8992NR040009AB		Chrome Matte [-CH3]					
	A8992NR030009MOON		Gold Plated [-GO1]	Moon (MOON)				
	A8992NR020009MOON		Chrome [-CH1]					
	A8992NR040009MOON		Chrome Matte [-CH3]					
	A8992NR030009JET		Gold Plated [-GO1]	Jet (JET)				
	A8992NR020009JET		Chrome [-CH1]					
	A8992NR040009JET		Chrome Matte [-CH3]					

Depth of Insertion - min. 3.9 in \ 10 cm Ceiling Thickness 1 - .59 in \ 1.5 cm Ceiling Opening ∅ 2.5 in \ 6.5 cm



SKB420.BK4CL

BRILLET

—
Inject the put-together serenity of straight lines and right angles into minimalist homes. This table lamp's sturdy, touch-dimming base and thin leg punctuate this design thinking and deliver an understated power. The word 'brillet' has come to mean 'strong', and this fortitude is expressed in any room the lighting pillar is placed into. Charming to those with a pared-back, no-frills approach to interiors.

—
Die klaren Linien und exakten Winkel von Brillet inspirieren jeden minimalistischen Einrichtungsstil. Der solide Touchdimmer-Sockel und schlanke Arm unterstreichen das moderne Designkonzept und vereinen sich mit dem Lampenschirm zu einem glänzenden Understatement. ‚Brillet‘ bedeutet ‚stark‘ und diese starke Kraft überträgt sich auf jeden Raum, dem die leuchtende Tischlampe ein individuelles Ambiente verleiht. Jede reduzierte, schlichte Raumgestaltung profitiert von diesem charmanten Licht- und Schattenspiel.

—
Inyecta la calculada serenidad de líneas y ángulos rectos en hogares minimalistas. La sólida y estilizada base de apagado táctil de esta lámpara de mesa acentúa su lenguaje de diseño y transmite una fuerza contenida. 'Brillet' es sinónimo de 'fuerza', y esta fortaleza se expresa en cualquier habitación en la que sea exhibida. Atractiva para quienes gustan de interiores sencillos y sin florituras.

—
Infondi l'ordinata serenità delle linee e degli angoli retti nelle abitazioni minimaliste. La solida base provvista di dimmer a tocco e lo stelo sottile completano questa idea di design con una sobria potenza. La parola "brillet" ha assunto il significato di "forte" e questa forza si esprime in qualsiasi ambiente in cui la lampada a pilastro viene inserita. Ideale per un approccio minimalista e senza fronzoli all'arredamento di interni.

—
Insufflez la sérénité conjugée des designs rectilignes et des angles droits dans les intérieurs minimalistes. La base solide, intégrant un variateur lumineux tactile, et la tige fine de cette lampe de table accentuent cette approche créatrice et procurent une puissance discrète. Le nom « Brillet » signifie désormais « fort », et cette force d'âme s'exprime dans toutes les pièces que cette colonne de lumière éclaire. Elle séduira ceux qui ont choisi une approche sobre et spartiate des intérieurs.

—
Спокойный аккуратный прямоугольный светильник без изгибов удачно впишется в минималистичный интерьер. Эта прочная настольная лампа на тонкой ножке с сенсорным светорегулятором в основании выглядит сдержанно и величественно. Название этой светящейся колонны стало синонимом силы, которая в полной мере проявляется в любом интерьере. Эта модель придётся по вкусу тем, кто ценит простой неброский дизайн.



SKB200-WH3CL




SKB420-BK4CL




SKB700-SS1AQ


SUNBURST (0)



BK4AQ BK4CL BK4PE




SS1PE SS1AQ SS1CL




WH3AQ WH3CL WH3PE


SWIRL (1)



BK4AQ BK4CL BK4PE




SS1PE SS1AQ SS1CL




WH3AQ WH3CL WH3PE


GEO (2)



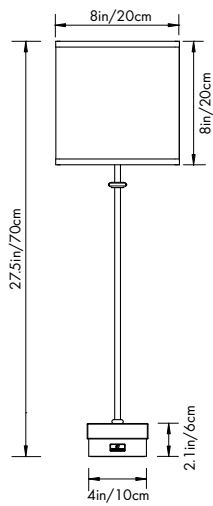
BK4AQ BK4CL BK4PE



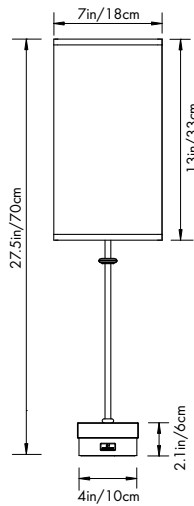
SS1PE SS1AQ SS1CL



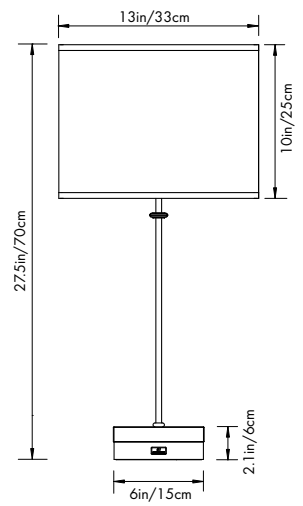
WH3AQ WH3CL WH3PE



SKB2_0 | SKB3_0



SKB4_0 | SKB5_0



SKB6_0 | SKB7_0



SKU Breakdown

SKB610E-WH3AQ

Base
Size / Color / Shade

Pattern

Wiring

Plate Finish / Crystal Color

BRILLET

#	Type	○	◊	●	💡	📦	Shade 📦	📦	CERT	
SKB7_0		Gloss Black (-BK4)	Aqua Marine (AQ) Peridot (PE) Crystal (S)	Sunburst (0) Swirl (1) Geo (2)	1-G9 75max*	13 x 13 x 27.5 in 33 x 33 x 70 cm	13 x 13 x 10 in 33 x 33 x 25 cm	7 lbs 3.2 kg	CUL CE	
SKB6_0		Stainless Steel (-SS1)					13 x 13 x 10 in 33 x 33 x 25 cm			
SKB5_0		Gloss Black (-BK4)					7 x 7 x 27.5 in 18 x 18 x 70 cm			7 x 7 x 13 in 18 x 18 x 33 cm
SKB4_0		Stainless Steel (-SS1)					7 x 7 x 13 in 18 x 18 x 33 cm			
SKB3_0		Gloss Black (-BK4)					8 x 8 x 27.5 in 20 x 20 x 70 cm			8 x 8 x 8 in 20 x 20 x 20 cm
SKB2_0		Stainless Steel (-SS1)					8 x 8 x 8 in 20 x 20 x 20 cm			

* Bulb Included



CANDESCO

–
Flattened dimensions smooth and soften –without interrupting–the flow of the room. In the absence of ostentation, the rectangular shapes lay seamlessly on white walls for a monotone modernism. This proves that energy-efficient LED lighting has a beautiful way of being honest and uncomplicated. Such purposeful design and clarity of form touches on the mindful guiding philosophy gaining momentum in today's world.

–
Die flachen Dimensionen dieser Leuchte fügen sich sanft in jeden Raum, ohne sein gestalterisches Flair zu unterbrechen. Die zurückhaltende Schönheit der rechteckigen Formen geht nahtlos in weißen Wänden auf und feiert eine modernistische Optik in ruhigem Monoton. Die energiesparenden LED-Leuchtmittel entfalten eine wahrhaftige, unkomplizierte Brillanz, die mit zielbewusstem Design und puristischen Formen dem Prinzip der zunehmend wichtigen Achtsamkeit folgt.

–
Sus dimensiones planas suavizan –sin interrumpir– la fluidez de la habitación. En ausencia de cualquier ostentación, las formas rectangulares se integran a la perfección en paredes blancas dando lugar a un modernismo monótono. Esto demuestra que la iluminación LED de bajo consumo tiene una hermosa manera de expresar su autenticidad y sencillez. Tal resolución en el diseño y claridad en las formas se alinean con la cultura de consumo consciente, que ha adquirido gran protagonismo en el mundo actual.


–
Le dimensioni appiattite uniformano e addolciscono, senza interromperlo, il flusso dell'abitazione. In assenza di ostentazione, le forme rettangolari si accostano senza soluzione di continuità alle pareti bianche per un modernismo monocromatico. È la prova che l'illuminazione LED a efficienza energetica riesce a essere onesta e priva di complicazioni in modo splendido. Il design e la nitidezza delle forme tanto determinate attingono alla ponderata filosofia guida che sta guadagnando terreno nel mondo di oggi.

–
Des dimensions planes adoucissent et atténuent – sans l'interrompre – le flux de lumière de la pièce. Dénuées d'ostentation, les formes rectangulaires intègrent harmonieusement des murs blancs pour un modernisme s'appuyant sur un seul ton. Ce luminaire prouve que l'éclairage à LED, éco-énergétique, affiche une jolie manière d'être honnête et peu compliquée. Un design aussi réfléchi, avec ses formes claires, est un signal envoyé à la philosophie et à l'éthique qui fleurissent dans le monde actuel.

–
Плоский светильник придаёт интерьеру мягкости и гладкости, не нарушая гармонии. Ненавязчивые прямоугольные формы прекрасно смотрятся на белой стене. Такое однотонное модернистское сочетание демонстрирует, что энергоэффективные светодиодные лампы выглядят красиво и незатейливо. Продуманный дизайн и чёткая форма соответствуют медитативной философии, обретающей популярность в сегодняшнем мире.



SCD501-WH11INT



SCD401-WH11INT




SCD201-WH1FLO




SCD301-WH1LIG


CRYSTAL PATTERNS



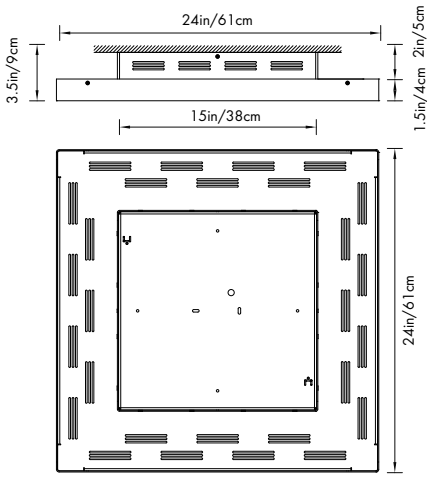
FLORAL



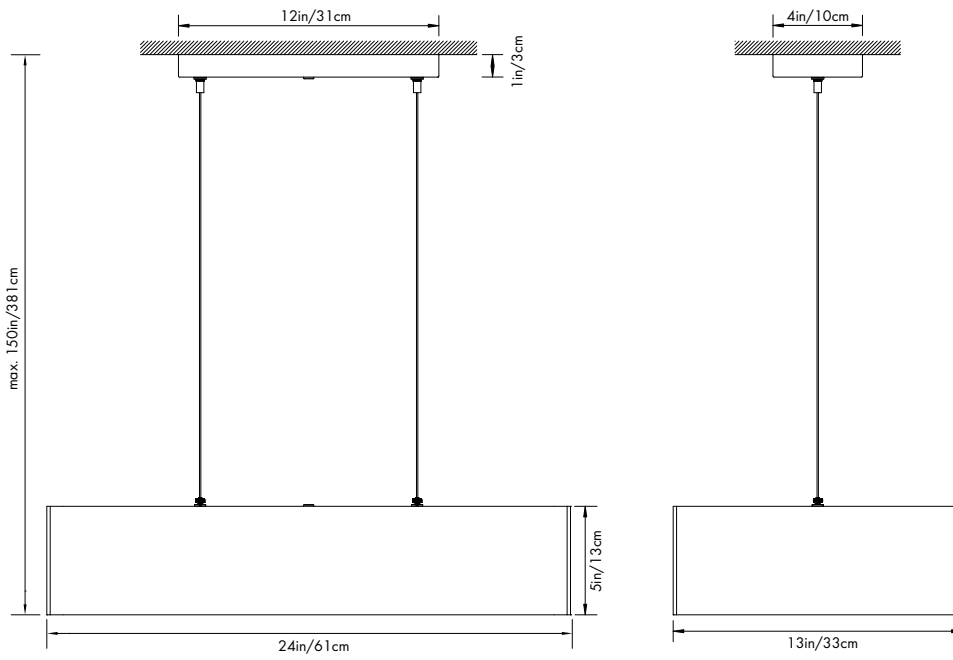
INTERSECTION



LIGHTNING



SCD500 | SCD501



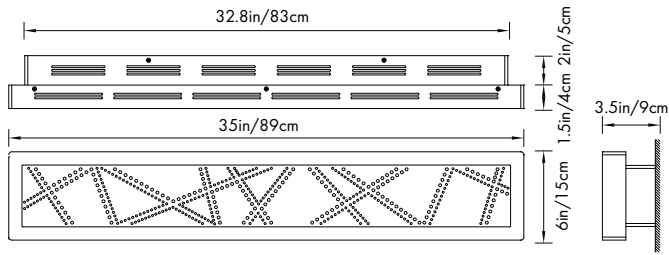
SCD400 | SCD401

CANDESCO

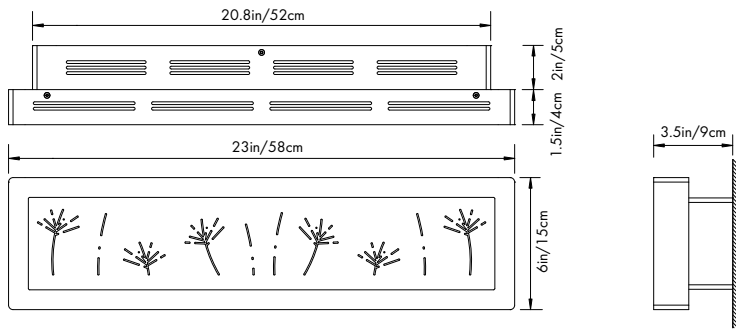


#	Type	○	◊	●	💡	☀️	📦	↓	🔒	CERT
SCD501		White (-WH1)	Crystal (S)	Flower (FLO) Intersection (INT) Lightning (LIG)	4-LED 17max*	4000K	24 x 24 x 3.5 in 61 x 61 x 9 cm		50 lbs 22.5 kg	CUL CE
SCD500						3000K				
SCD401					2-LED 8max* + 2-LED 17max*	4000K	24 x 13 x 5 in 61 x 33 x 13 cm	150 in 381 cm	36 lbs 16.2 kg	
SCD400						3000K				

* Bulb Included











SCD300 | SCD301



SCD200 | SCD201

CANDESCO

PHASE CUT 

#	Type								CERT
SCD301		White (-WH1)	Crystal (S)	Flower (FLO) Intersection (INT) Lightning (LIG)	3-LED 8max* + 1-LED 17max*	4000K	35 x 3.5 x 6 in 89 x 9 x 15 cm	26 lbs 11.7 kg	CUL CE
SCD300					3000K				
SCD201					4000K	23 x 3.5 x 6 in 58 x 9 x 15 cm	19 lbs 8.6 kg		
SCD200					3000K				

* Bulb Included



CIRCLE

—
Lustrous brilliance balances with the timeless form of a crystal and stainless steel ring to elevate any space. This romantic piece is known for its ability to add a flash of the fantastical. By reinventing the space around it, the ring evenly weights all rooms without being overly wide or delicate.

—
In diesem zeitlos schönen Ring aus Kristall und hochwertigem Edelstahl reflektiert sich ein brillanter Glanz, der in jedem Raum geheimnisvolle Wirkung erzielt. Fulminantes Flair und faszinierende Fantasie blitzen in dieser romantischen Leuchte auf und gestalten jeden Wohnraum völlig neu. Das harmonische Gleichgewicht des Rings bildet mit jedem Raum eine stilvolle Einheit.

—
Su lustroso brillo se complementa con la forma atemporal de su aro de cristal y acero inoxidable para elevar cualquier espacio. Esta pieza romántica es conocida por su capacidad para añadir un toque de fantasía. Reinventando el espacio a su alrededor, el aro equilibra cualquier habitación sin ser excesivamente ancho o delicado.

—
La lussuosa brillantezza crea un equilibrio con la forma senza tempo di un anello di cristallo e acciaio inox in grado di elevare qualsiasi spazio. Questo romantico elemento è noto per la sua capacità di aggiungere un guizzo di fantasia. Reinventando lo spazio al suo intorno, l'anello bilancia in modo uniforme tutti gli ambienti, senza essere eccessivamente ingombrante o delicato.

—
La brillance lumineuse, en harmonie avec la forme intemporelle d'un cristal et d'un anneau en acier inoxydable, sublime tous les espaces. Ce luminaire romantique est réputé pour sa capacité à ajouter un éclat de fantastique. En réinventant l'espace qui l'entoure, l'anneau s'inscrit harmonieusement dans toutes les pièces sans être excessivement large ou délicat.

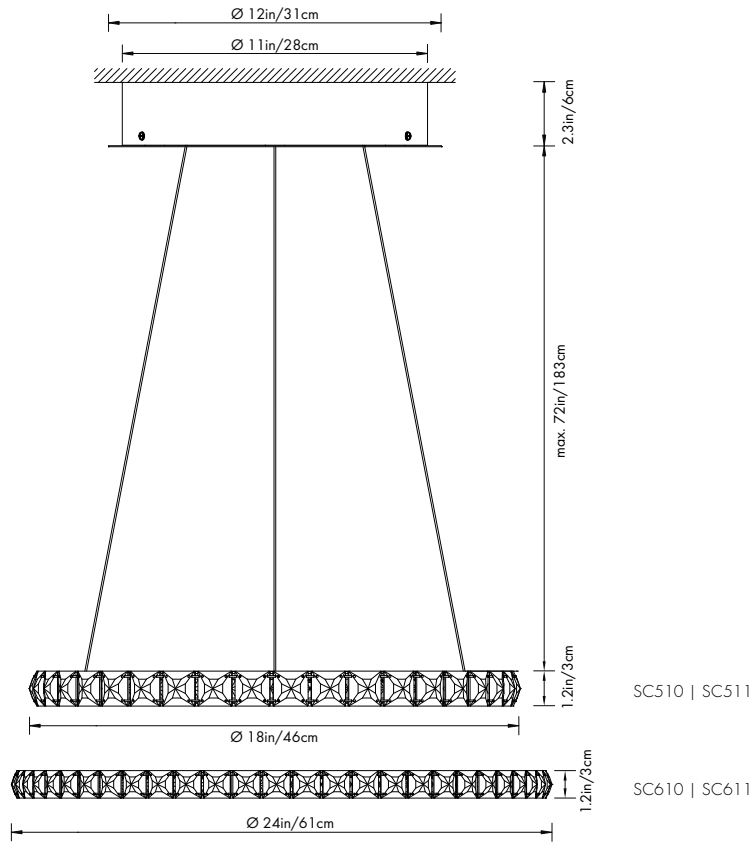
—
Яркий блеск уравновешивает классическую форму кристаллов и кольца из нержавеющей стали. Этот романтический светильник выведет любой интерьер на новую высоту и внесёт в дизайн фантастическую ноту. Кольцо преобразует окружающее пространство. Его умело подобранная ширина позволяет разместить светильник в любом помещении.



SC510-SS1S



SC610-SS1S











SC510 | SC511

SC610 | SC611

CIRCLE

CUL- REMOTE DIMMING / CE-0-10V 

#	Type								CERT
SC611	 Stainless Steel (-SS1)		Crystal (S)	15-LED 4.13max*	4000K	24 x x 1.2 in 61 x x 3 cm	72 in 183 cm	19 lbs 8.6 kg	CUL CE
SC610				15-LED 3max*	3000K			16 lbs 7.2 kg	
SC511				9-LED 4.37max*	4000K	18 x x 1.2 in 46 x x 3 cm		16 lbs 7.2 kg	
SC510				9-LED 3max*	3000K				

* Bulb Included



SCE111D-IB1S

CRYSTAL EMPIRE

—

Neoclassical in nature, this draped, leather chandelier's structure softens the room. Its smooth sheen is punctuated by an iconic Swarovski crystal ring. Its symmetry and proportionality call to those with a modern take and a penchant for history. Often discovered in spiral stairways or over formal dining tables.

—

Die neoklassizistisch anmutende Optik dieses Lusters in elegantem Leder entschärft die konkreten Konturen eines jeden Raums. Die glatte, glänzende Gestaltung kulminiert in einem kultigen Kristallring von Swarovski. Die symmetrischen Proportionen dieser ledernen Lusters sprechen alle an, die moderne Kunst und zugleich klassische Möbel und Muster mögen. Einfach perfekt für Wendeltreppen oder als sanfte Beleuchtung über formalen Esstischen.

—

Neoclásica en su estilo, esta estructura de luminaria realizada en piel suaviza cualquier estancia. Su brillo tenue se realza con un icónico aro de cristal de Swarovski. Su simetría y proporcionalidad atraen a quienes se inclinan por la modernidad y con cierto gusto por lo histórico. Suele instalarse en escaleras en espiral o coronando mesas de comedor de estilo formal.

—

Di natura neoclassica, la struttura drappeggiata in pelle di questo lampadario addolcisce l'ambiente. La sua liscia brillantezza è completata da un iconico anello di cristallo Swarovski. La sua simmetria e proporzionalità fanno leva su chi ha un debole per la storia con una rivisitazione moderna. Si trova spesso nelle scale a chiocciola o sopra le tavole da pranzo formali.

—

De nature néoclassique, ce lustre à la structure de cuir drapé adoucit la pièce. Son éclat harmonieux est ponctué d'un anneau emblématique en cristal Swarovski. Sa symétrie et ses proportions équilibrées s'adressent aux amateurs de modernité qui assument un penchant pour l'histoire. Il éclairera parfaitement des escaliers en spirale ou des tables de dîner formelles.

—

Эта неоклассическая люстра из драпированной кожи смягчит интерьер. Ровный переливчатый блеск красиво оттеняет легендарное кольцо с кристаллами Swarovski. Симметрия и пропорции этой люстры придутся по вкусу ценителям современности и знатокам истории. Это произведение часто размещают над спиральными лестницами и торжественными обеденными столами.



SCE111D-I1S



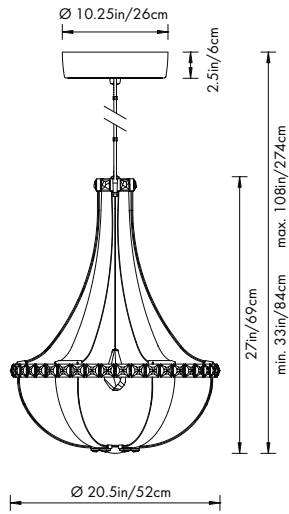
SCE121D-IC1S



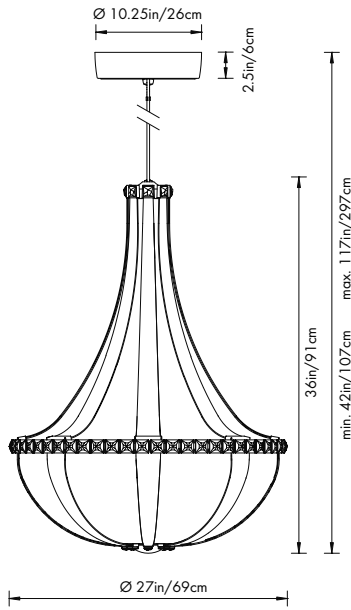
SCE111D-LB1S



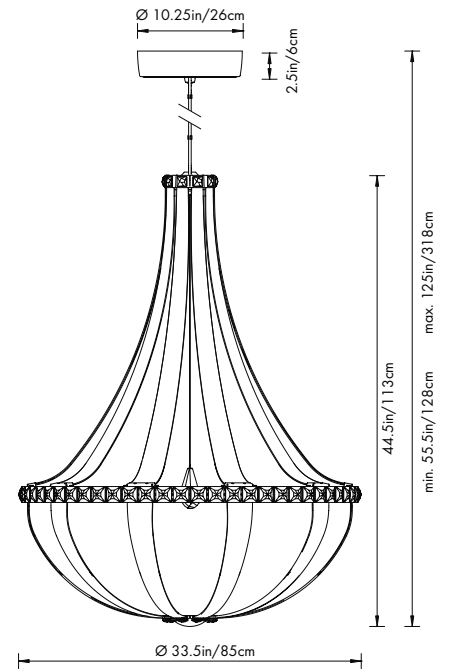
SCE131D-LW1S



SCE110D | SCE111D









SCE120D | SCE121D



SCE130D | SCE131D

CRYSTAL EMPIRE

CUL-0-10V / CE-1-10V 

#	Type					Ø x ↑	↓		CERT
SCE131D	 Grizzly Black (-LB1) Chinook (-LC1) Iceberg (-LI1) Red Fox (-LR1) Snowshoe (-LS1) White Pass (-LW1)	Crystal (S)	20-LED 3max*	4000K	33.5 x 44.5 in 85 x 113 cm	125 in 318 cm	40 lbs 18 kg	CUL CE	
SCE130D				3000K					
SCE121D				4000K	27 x 36 in 69 x 91 cm	117 in 297 cm			
SCE120D				3000K					
SCE111D				4000K	20.5 x 27 in 52 x 69 cm	108 in 274 cm			
SCE110D				3000K					

* Bulb Included



SCR115-SS1S

CRYSTALLINE ICICLES

—
A waterfall of Swarovski crystals enliven every room with a novel touch. While it most certainly amazes guests, this lighting fixture also nods at the grandeur of nature and elements such as ice. This is most evident in its decadent strands, which descend from a simple, frosted bar and create a pedigreed work of art.

—
Der gefrorene Wasserfall aus Kristallen von Swarovski sorgt in jedem Raum für eine neue, wirkmächtige Präsenz, die jeden Gast beeindruckt. Vorbild für dieses innovative Beleuchtungsdesign ist die grandiose Schönheit der Natur: Selbst zu Eis erstarrt zeigt das Wasser noch seinen fließenden, bewegten Charakter. Unter der schlichten, mattierten Lichtschiene verwandelt sich der zauberhaft schimmernde Eisvorhang in ein meisterhaftes Kunstwerk.

—
Una cascada de cristales de Swarovski que enriquece cualquier habitación con un toque innovador. Además de sorprender a sus invitados, esta luminaria armoniza con la grandeza de la naturaleza y de elementos como el hielo. Esto se hace más evidente en sus opulentas hebras, que cuelgan de una barra sencilla esmerilada creando un linaje de obra artística.

—
Una cascata di cristalli Swarovski dà vita a ogni ambiente con un tocco innovativo. Se da un lato lascia sicuramente gli ospiti a bocca aperta, questa lampada strizza anche l'occhio alla grandiosità della natura e degli elementi come il ghiaccio. Ciò è particolarmente evidente nei ricchi fili che pendono da una semplice barra smerigliata e creano un'opera d'arte di grande levatura.

—
Une cascade de cristaux Swarovski anime toutes les pièces d'une touche novatrice. Ce luminaire, qui émerveillera assurément les invités, fait écho à la splendeur de la nature et à ses éléments, à l'image de la glace. Un hommage qui transparait clairement dans les cordons écandents qui s'échappent d'une simple barre dépolie et créent une œuvre d'art racée.

—
Водопад кристаллов Swarovski внесёт неожиданную ноту в любой интерьер. Эта люстра произведёт большое впечатление на Ваших гостей. В ней воплощено величие природы, игра лучей, пронзающих лёд. Это особенно заметно в роскошных нитях, ниспадающих с простой матированной перекладины. Это восхитительное произведение искусства.



SCR115-SS1S



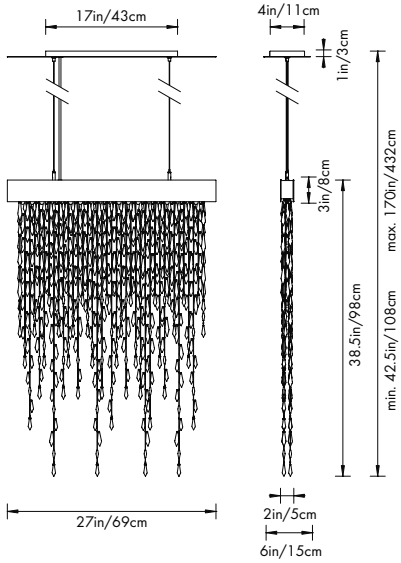
SCR135-SS1S



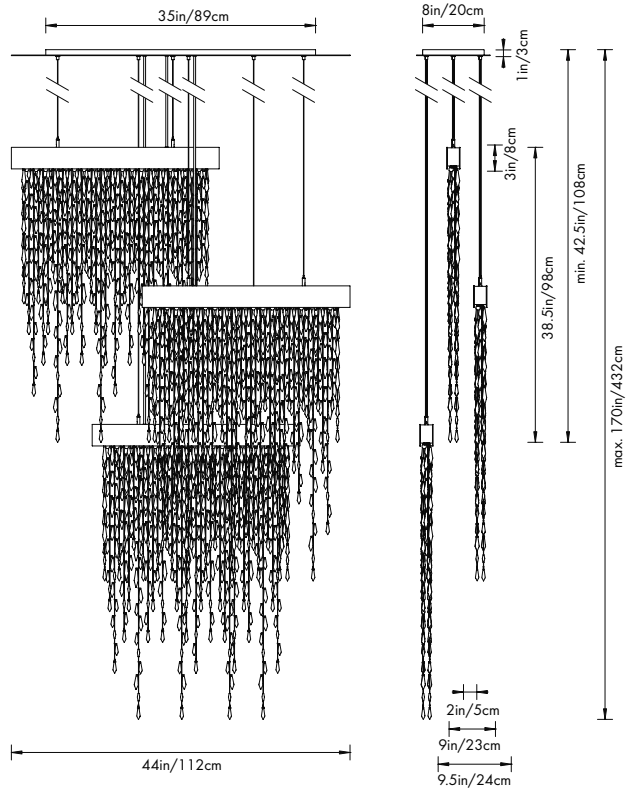
SCR435-SS1S



SCR615-SS1S




SCR115

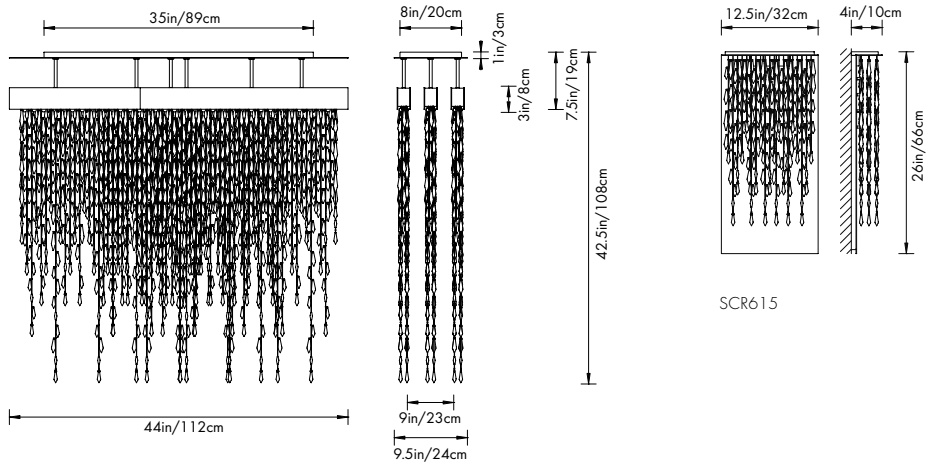


SCR135

CRYSTALLINE ICICLES

#	Type	○	◊	💡	📦	↓	⚠️	CERT
SCR135	 Stainless Steel (-SS1)	Crystal (S)		15-G9 40max*	44 x 9 x 38.5 in	170 in 432 cm	70 lbs 42.3 kg	CUL CE CCC
SCR115				5-G9 40max*	27 x 2 x 38.5 in 69 x 5 x 98 cm		31 lbs 16.7 kg	

* Bulb Included



SCR435

CRYSTALLINE ICICLES

#	Type	○	⚡	💡	📦	↓	⊕	CERT
SCR615		Stainless Steel (-SS1)	Crystal (S)	10-G4 5max*	12.5 x 4 x 26 in		26 lbs	CUL CE CCC
				10-G4 5max	32 x 10 x 66 cm		14.9 kg	
SCR435				15-G9 40max*	44 x 9 x 42.5 in	42.5 in	66 lbs	
				18-G9 40max	112 x 23 x 108 cm	108 cm	40.1 kg	

* Bulb Included



CRYSTALON

Fluttering crystal constellations hang from a geometric ceiling base and lighten onlookers' moods. Divine when placed adjacent to calming hues such as slate greys, navy blues and lavenders. This light is also configured to complement rooms stoked with artistry. Masters of expression know the beauty of avant-garde flourishes and how to blend artisan knowhow with a sense of certain beauty.

Unter der grafisch anmutenden Deckenleuchte schwingen filigrane Kristallkonstellationen, die jedes Herz höher schlagen lassen. Traumpartner für dieses himmlisch schimmernde Design ist ein ruhiges Farbspiel in Grau, Marineblau und Lavendel. Zusammen mit Gemälden und bildender Kunst gibt das innovative Beleuchtungskonzept großen Räumen Dimension und Gestalt. Die avantgardistische Schönheit dieses Highlights entfaltet sich als Ausdruck eines Lebensgefühls, in dem künstlerisches Knowhow mit feinem Schönheitssinn verschmilzt.

Palpitantes constelaciones de cristal cuelgan de una base aérea geométrica para iluminar y relajar al espectador. Su diseño luce divino al colocarse junto a tonos calmantes, como gris pizarra, azul marino y lavanda. De igual manera, este diseño fue elaborado para complementar habitaciones adornadas con obras de arte. Los maestros de la expresión conocen cómo florece la belleza de lo vanguardista y saben cómo fusionar su experiencia artesanal con un cierto sentido de belleza.

Fluttuanti costellazioni di cristallo pendono da una base geometrica a soffitto e illuminano l'umore degli spettatori. Semplicemente divine quando accostate a tinte rasserenanti, come grigio ardesia, blu navy e lavanda. Questa luce è anche configurata come completamento di ambienti ricchi di artisticità. I maestri dell'espressione conoscono la bellezza delle decorazioni d'avanguardia e sanno come fondere la sapienza artigiana con un senso di particolare bellezza.

Des constellations scintillantes en cristal dansent sous un plafonnier géométrique et égayent l'humeur ambiante. Divin quand il est placé juste à côté de couleurs apaisantes – gris ardoise, bleu marine et lavande. Ce luminaire est également configuré pour décorer des pièces à vocation artistique. Les maîtres de l'expression connaissent la beauté de l'ornementation avant-gardiste et savent marier le savoir-faire artisanal à un sentiment d'une certaine beauté.

Трепещущие кристалльные созвездия подвешены к геометрическому основанию на потолке. Их блеск непременно поднимет настроение. Эта люстра особенно впечатляюще смотрится рядом с успокаивающими оттенками, такими как синевато-серый, насыщенный синий и лавандовый. Она прекрасно вписывается в высокохудожественные интерьеры. Мастера дизайна осознают красоту авангардных изысков и умеют совмещать ремесленные находки с эстетическим чутьём.



SCY541-SS1S



SCY561-SS1S



SCY551-SS1S



SCY531-SS1SAB



SCY521-SS1S

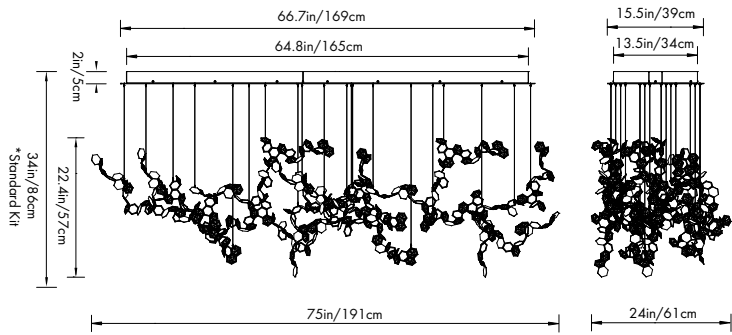


SCY511-SS1S



SCY570-SS1S

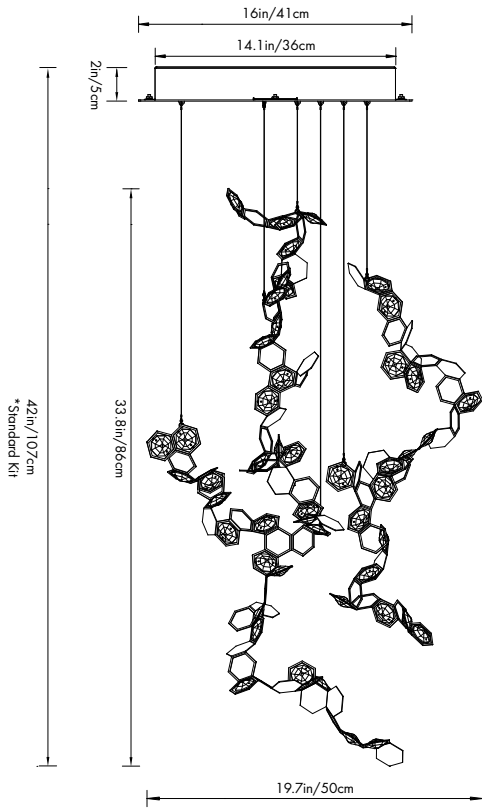
SCY580-SS1SAB



SCY540 | SCY541

* Standard Kit 86.4cm (AS SHOWN) USING STANDARD CABLE KIT: SCY540/541-8KIT
 OTHER CABLE KITS ALSO CERT:
 116.8cm USING SCY540/541-9KIT
 147.3cm USING SCY540/541-10KIT
 208.3cm USING SCY540/541-12KIT

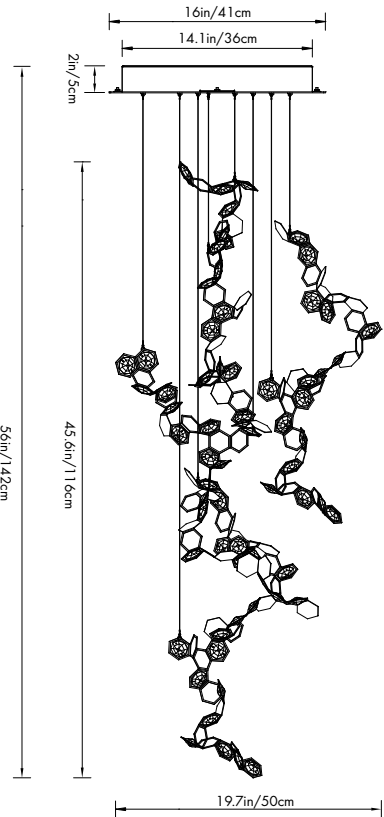
SCY540 | SCY541



SCY550 | SCY551

* Height: 107 (as shown)
 using standard cable kit: scy550/551-42kit
 Other cable kits also CERT:
 142cm using scy550/561-56kit
 173cm using scy550/551-68kit

SCY550 | SCY551



SCY560 | SCY561

* Height: 142 (as shown)
 using standard cable kit: scy560/561-56kit
 Other cable kits also CERT:
 173cm using scy550/561-68kit
 203cm using scy550/551-80kit

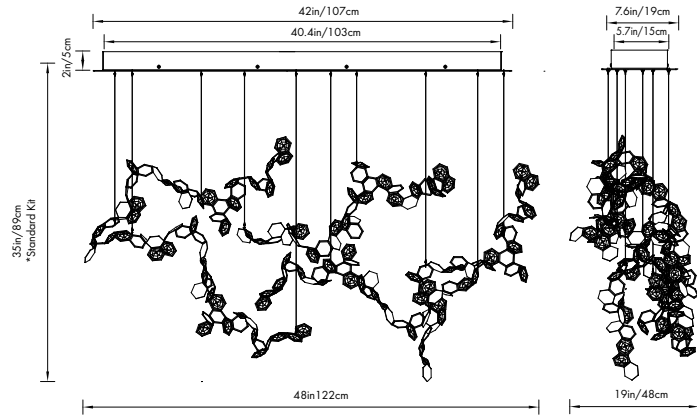
SCY560 | SCY561

CRYSTALON



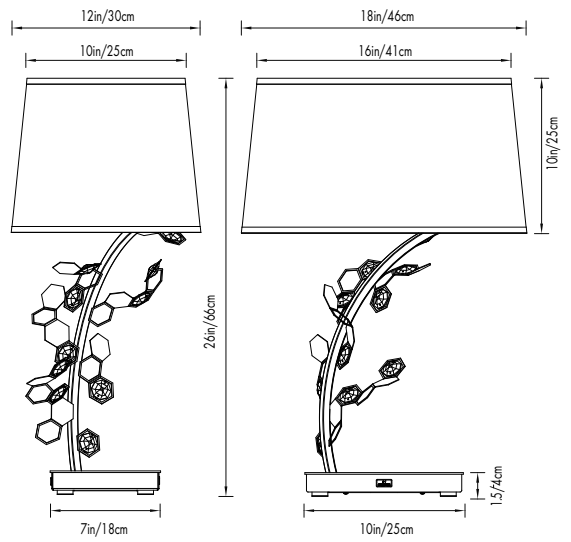
#	Type	○	◊	💡	☀️	📦	↓	🔒	CERT
SCY561	<input type="checkbox"/> Stainless Steel (-SS1) Crystal (S) Clear + Aurora Borealis (SAB)			4-LED 6max*	4000K	16 x56 in 41 x 142 cm	56 in 142 cm	22 lbs 9.9 kg	CUL CE
SCY560					3000K				
SCY551					4000K	16 x42 in 41 x 107 cm	42 in 107 cm	21 lbs 9.5 kg	
SCY550					3000K				
SCY541				6-LED 8max*	4000K	75 x 24 x 34 in 191 x 61 86 cm	34 in 86 cm	45 lbs 20.3 kg	
SCY540					3000K				

* Bulb Included

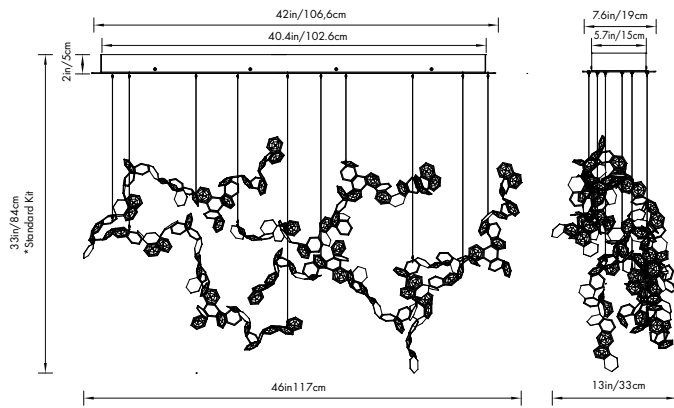


SCY530 | SCY531

* Height: 89 cm (as shown)
 using standard cable kit: scy530/531-8kit
 Other cable kits also CERT:
 119 cm using scy530/531-9kit
 150 cm using scy530/531-10kit
 211 cm using scy530/531-12kit

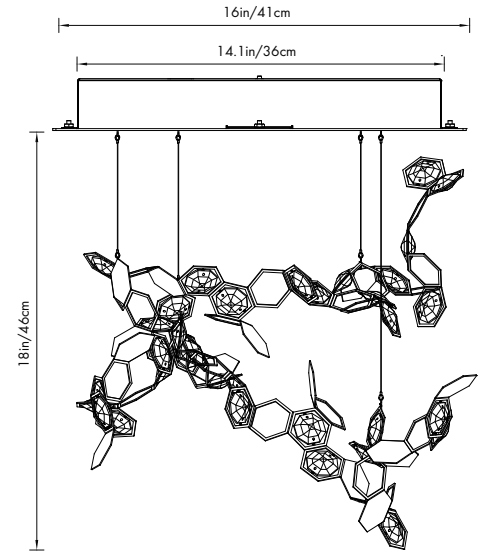


SCY570 | SCY580



SCY520 | SCY521

* Height: 83.8cm (as shown)
 using standard cable kit: SCY520/521-8KIT
 Other cable kits also CERT:
 114cm using scy520/521-9kit
 145cm using scy520/521-10kit
 206cm using scy520/521-12kit



SCY510 | SCY511

CRYSTALON

PHASE CUT Not included: SCY580, SCY570

#	Type						Shade			CERT	
SCY531		Stainless Steel (-SS1)	Crystal (S) Clear + Aurora Borealis (SAB)	3-LED 9max*	4000K	48 x 19 x 35 in 122 x 48 x 89 cm	Shade	16 x 18 x 10) in 46 x 25 x 30 cm	35 in 89 cm	29 lbs 13.1 kg	CUL CE
SCY530					3000K				33 in 84 cm	25 lbs 11.3 kg	
SCY521				3-LED 8max*	4000K	46 x 13 x 33 in 117 x 33 x 84 cm					
SCY520					3000K						
SCY511				4-LED 6max*	4000K	16 x 18 in 41 x 46 cm					
SCY510					3000K						
SCY580				2-G9 75max*		BASE 10 x 1.5 x 7 in 25 x 4 x 18 cm		16 x 18 x 10) in 46 x 25 x 30 cm	9 lbs 4.1 kg		
SCY570											

* Bulb Included



SCL641-SS1S (X2)

DIONIA

–

Dionia casts a radiant line of light from the inside out through a square crystalline structure. Dionia is punctuated with bold faceted prisms along every side, giving substance and form to its slim and elegant silhouette.

–

Dionia leuchtet von innen heraus durch eine Reihe schimmernder Kristallquadrate. Die unkonventionell facettierten Prismen an allen Seiten verleihen der schlanken, eleganten Silhouette dieses Designs ihre funkelnde Funktion und Form.

–

Dionia proyecta una radiante línea de luz desde el interior a través de una estructura cuadrada de cristal. Dionia está realizada con atrevidos prismas facetados a lo largo de cada lado, dando sustancia y forma a su elegante y estilizada silueta.

–


Dionia getta una radiosa linea di luce dall'interno verso l'esterno, attraverso una struttura cristallina quadrata. Dionia è completato da audaci prismi sfaccettati lungo ogni lato, per dare sostanza e forma alla sua silhouette snella ed elegante.

–

Dionia émet une ligne éclatante de lumière qui jaillit de l'intérieur d'une structure cristalline carrée. Sur chaque côté, le luminaire est ponctué de larges prismes facettés, donnant substance et forme à sa silhouette élancée et élégante.

–

Поток света пронзает изнутри квадратную кристалльную конструкцию. Люстра Dionia украшена со всех сторон броскими огранёнными призмами. Они придают объём и форму её тонкому элегантному силуэту.



SCL660-SS1S

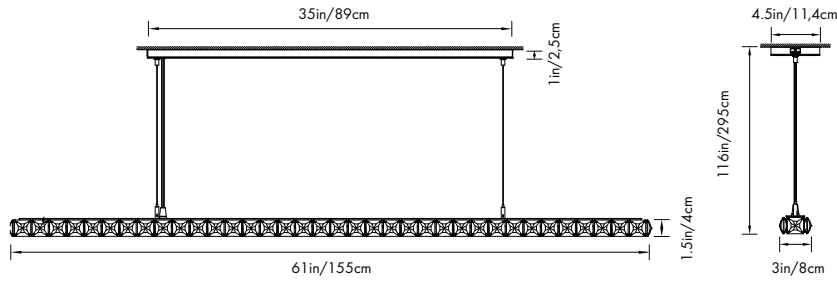


SCL640-SS1S

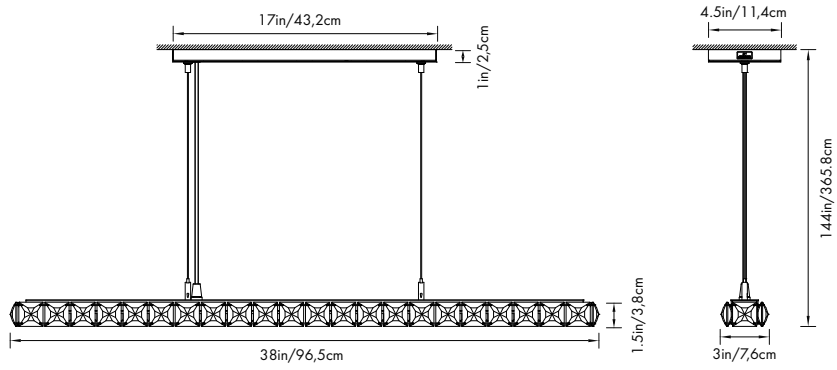


SCL620-SS1S

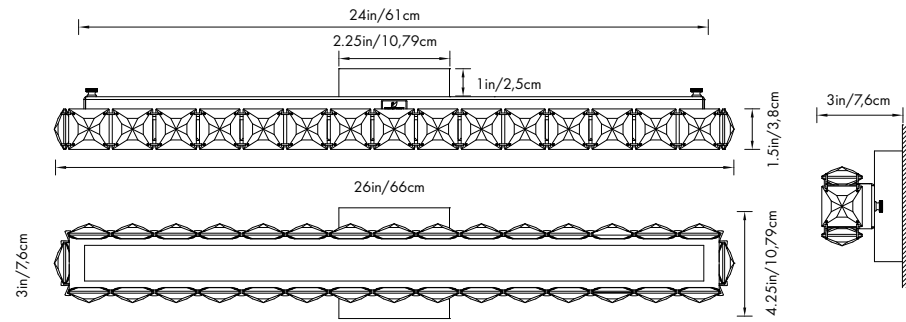




SCL661 | SCL660



SCL641 | SCL640



SCL621 | SCL620

DIONIA

PHASE CUT

#	Type								CERT
SCL661		Stainless Steel (-SS1)	Crystal (S)	5-LED 8max*	4000k	61 x 3 x 1.5 in 155 x 8 x 4 cm	116 in 295 cm	24 lbs 10.8 kg	CUL CE
SCL660					3000k				
SCL641				3-LED 8max*	4000k	38 x 3 x 1.5 in 97 x 8 x 4 cm	129 in 328 cm	15 lbs 6.8 kg	
SCL640					3000k				
SCL621				2-LED 8max*	4000k	26 x 3 x 4 in 66 x 8 x 10 cm		5 lbs 2.3 kg	
SCL620					3000k				

* Bulb Included



SFD310.WH1S (SHAPE 1)

ESTRELLA

—

Triangular crystals embedded in a lustrous metal dome are the highlight of Estrella as they shine in star-like pattern upon the surface below. Gathered in multiples, Estrella transforms areas with a balance of form and art.

—

Die dreieckigen Kristalle im glänzenden, gewölbten Metall sind der funkelnde Blickfang der Estrella Leuchten. Das faszinierende Design erinnert an die Magie des Firmaments und besticht besonders in Gruppierungen durch die ausgewogene Kombination aus Form und Kunst.

—

Los cristales triangulares incrustados en una brillante cúpula de metal son el punto culminante del modelo Estrella, ya que brillan en la superficie inferior creando un patrón estrellado. En composiciones múltiples, Estrella transforma los espacios con una mezcla equilibrada de forma y arte.

—

I cristalli triangolari incastonati in una lucente cupola di metallo sono l'elemento principale di Estrella e scintillano in un motivo a stella sulla superficie sottostante. Con l'utilizzo di più elementi, Estrella trasforma gli ambienti in un equilibrio di forma e arte.

—

Les cristaux triangulaires sertis dans un dôme en métal brillant sont l'accent d'Estrella, brillant selon les motifs étoilés sur la surface qu'ils surplombent. Suspendus en nombre, les luminaires Estrella transforment les zones qu'ils éclairent de leur design fonctionnel et artistique.

—

Треугольные кристаллы в блестящем металлическом куполе – самый эффектный элемент светильника Estrella. Выложенная из кристаллов звезда сияет на поверхности. Разместите рядом несколько светильников Estrella, и баланс формы и искусства преобразит помещение.



SFD120-WH1S (SHAPE 2)



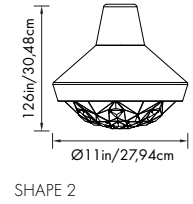
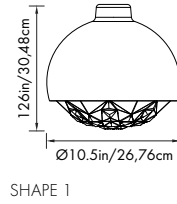

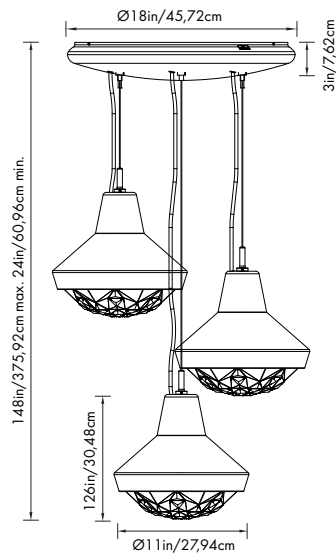
SFD110-GY1S (SHAPE 1)



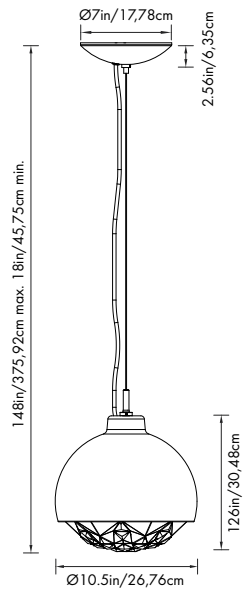
SFD320-BK1S (SHAPE 2)



SFD310-WH1S (SHAPE 1)



SFD320 (WITH SHAPE 2 SHOWN) SFD310 (WITH SHAPE 1 NOT SHOWN)



SFD110 (WITH SHAPE 1 SHOWN) SFD120 (WITH SHAPE 2 NOT SHOWN)

ESTRELLA

#	Type	Shape				∅ × ↑	min. ↓	max. ↓		CERT
SFD320	■	2	Black (-BK1) Bronze (-BR1) Glimmer Gray (-GY1) White (-WH1)	Crystal (S)	3-A19 60max 3-A55 40max	12 x 11 in 30.48 x 27.94 cm	24 in 60.96 cm	148 in 375.92 cm	21 lbs 9.5 kg	CUL CE
SFD120					1-A19 60max 1-A55 40max		18 in 40.75 cm		6 lbs 2.7 kg	
SFD310		1			3-A19 60max 3-A55 40max	12 x 10.5 in 30.48 x 26.76 cm	24 in 60.96 cm		21 lbs 9.5 kg	
SFD110					1-A19 60max 1-A55 40max		18 in 40.75 cm		6 lbs 2.7 kg	



A9950NR700231
A9950NR700257

EYRIS

—
A glowing sight to behold, Eyris has an antique feel and a modern design. Its scaffolding construction and crystal prisms appeal to design thinkers who value structural shapes and the energy they contribute to a room. For example, dappled mirrors or aged-glass candle holders fit in this aesthetic.

—
Antikes Flair und modernes Design machen Eyris zu einem glänzenden Blickfang der Superlative. Die stützenden Konturen und Kristallprismen sprechen Design Aficionados an, die kühne, elegante Bauformen bevorzugen, um einen Raum mit Energie und Lebensfreude aufzuladen. Antikspiegel und mattgläserne Kerzenhalter aus vorangegangenen Epochen passen perfekt zu dieser Ästhetik.

—
Siendo un regalo para la vista, Eyris posee un diseño moderno con un toque antiguo. Su diseño de andamiaje y sus prismas de cristal atraen a aquellos aficionados al diseño que gustan de las formas estructurales y de la energía que estas aportan a las habitaciones. Su estética combina, por ejemplo, con espejos moteados o sujetavelas de vidrio envejecido.

—
Un'abbagliante vista per gli occhi, Eyris ha un'atmosfera antica e un design moderno. La sua struttura a impalcatura e i prismi di cristallo affascinano gli ideatori di design che apprezzano le forme strutturali e l'energia che offrono a un ambiente. Ad esempio, gli specchi chiazzati o i portacandele in vetro invecchiato rientrano a pieno titolo in quest'estetica.

—
Spectacle lumineux à contempler, Eyris dégage une âme antique et un design moderne. Sa construction en ellipses et ses prismes de cristal séduisent les créateurs d'intérieur qui privilégient les formes structurales et l'énergie qu'elles apportent à une pièce. Par exemple, des miroirs tachetés ou des bougeoirs en verre ancien s'inscrivent dans cette esthétique.

—
Люстра Eyris современного дизайна в антикварном стиле выглядит блистательно. Её многоуровневая конструкция и кристалльные призмы придутся по вкусу знатокам дизайна, которые ценят структурированные формы и наполняющую их энергию. Для этой эстетики характерны, например, пятнистые зеркала и подсвечники из состаренного стекла.



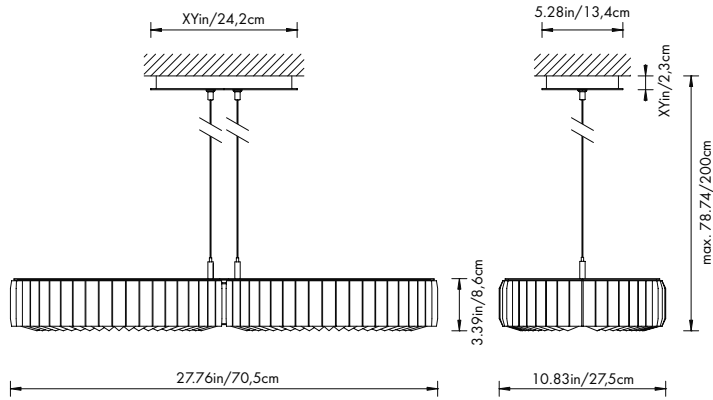
A9950NR700231
A9950NR700257



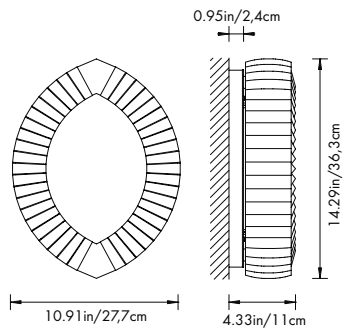
A9950NR700230
A9950NR700258



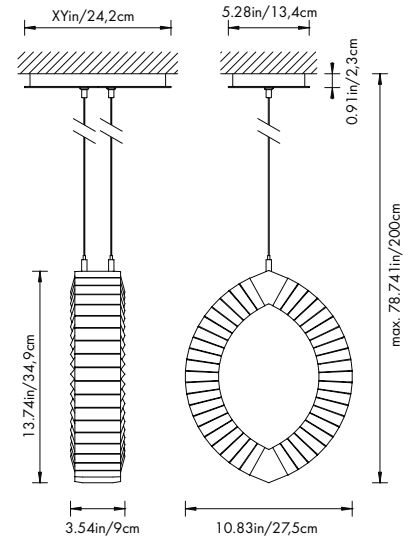
A9950NR700232
A9950NR700259



SEY1115
A9950NR700231
A9950NR700258



SEY605
A9950NR700232
A9950NR700259



SEY105
A9950NR700230
A9950NR700257

EYRIS

#	Type	○	◊	💡	📦	↓	⬆️	CERT
SEY605	A9950NR700232	■			4-G9 25max*	10.91 x 4.33 x 14.29 in 28 x 11 x 36 cm		CE CCC
	A9950NR700259							CUL
SEY1115	A9950NR700231	■			8-G9 25max*	10.83 x 27.76 x 3.39 in 28 x 71 x 9 cm	78.74 in 200 cm	CE CCC
	A9950NR700258							CUL
SEY105	A9950NR700230	■	Stainless Steel [-SS1]	Crystal [S]	4-G9 25max*	10.83 x 3.54 x 13.74 in 28 x 9 x 35 cm		CE CCC
	A9950NR700257							CUL

* Bulb Included



SMF900N-WH1S (CUL Version)

GLYPH

—
Contemporary and bold, the Glyph fixture by Swarovski features sleekly folded metal topping a bed of brilliant crystal. The metal shade is patterned with intricate metalwork mimicking the geometric design of the grid underneath. Sparkling crystal prisms anchor the Glyph's trapezoidal design and refine its radiance of light.

—
Ein schnittig gefalteter Baldachin aus Metall über brillant funkelnden Kristallen verleiht der Glyph Leuchte von Swarovski eine zeitgenössische, unkonventionelle Optik. Die filigranen Metallbeschläge auf dem Metallschirm wiederholen die geometrischen Formen des darunter glänzenden Geflechts. Die funkelnden Kristallprismen verankern sich im Trapezdesign von Glyph und sorgen für bemerkenswert raffinierte Lichtreflexe.

—
Contemporánea y atrevida, la obra colgante Glyph de Swarovski cuenta con una elegante estructura de metal plegado que cubre una brillante cama de cristal. La pantalla metálica está decorada con un diseño muy elaborado, emulando las líneas geométricas de la rejilla inferior. Los brillantes prismas de cristal anclan el diseño trapezoidal de Glyph y refinan su resplandor de luz.

—
Contemporanea e audace, la lampada Glyph di Swarovski presenta metallo elegantemente ripiegato su un letto di brillante cristallo. La tonalità del metallo è decorata da un'intricata lavorazione che imita il design geometrico della griglia sottostante. Scintillanti prismi di cristallo ancorano il design trapezoidale di Glyph e raffinan la radiosità della sua luce.

—
Contemporain et audacieux, le luminaire Glyph de Swarovski se compose d'élégants plis de métal couronnant un lit de cristaux étincelants. L'abat-jour en métal est décoré d'une ferronnerie complexe imitant le dessin géométrique de l'armature située en dessous. D'étincelants prismes en cristal fixent la silhouette en forme de trapèze de Glyph et parachèvent son éclat lumineux.

—
Дерзкий современный светильник Swarovski Glyph – это изящно изогнутая металлическая конструкция на ложе из сияющих кристаллов. Замысловатые узоры металлического абажура повторяют геометрический дизайн нижней решётки. Трапеция со сверкающими кристалльными призмами лучится восхитительным светом.



SMF900E-BK1S
(CE Version with Wires)



SMF900N-WH1S
(CUL Version with Rods)




SMF800E-BK1S
(CE Version with Wires)



SMF700N-BR1S
(CUL Version with Rods)



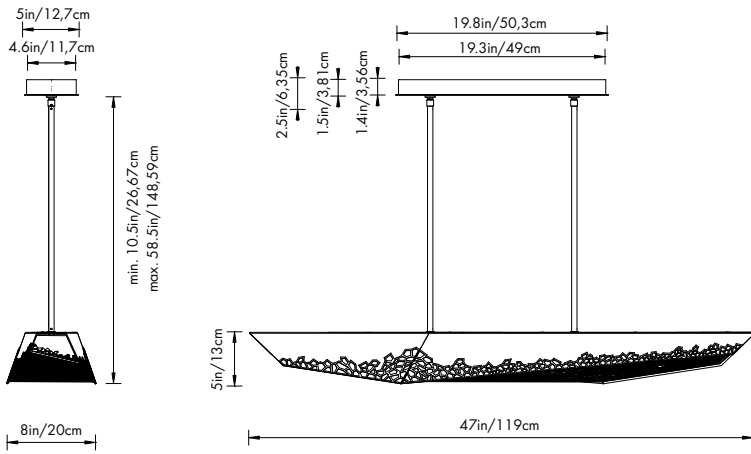
SMF700E-BK1S
(CE Version with Wires)



SMF500-BK1S

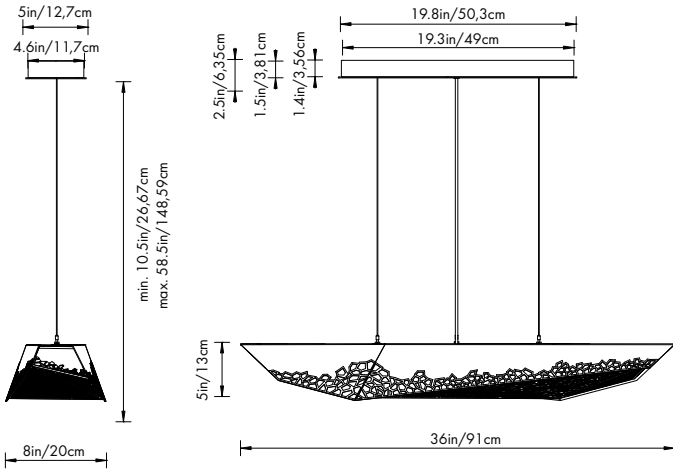


SMF600-WH1S

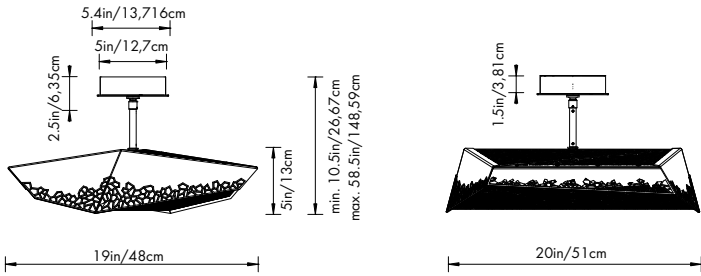


Rod kits *N Version (CUL) only
 3 in / 7.6 cm
 6 in / 15.2 cm
 9 in / 22.9 cm
 12 in / 30.5 cm
 21 in / 53.5 cm

SMF901 | SMF900 (CUL version with rods)

















SMF801 | SMF800 (CE version with wires)



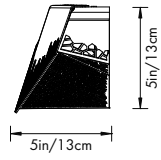
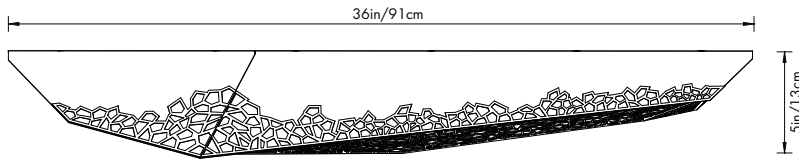
SMF701 | SMF700 (CUL version with rods)

GLYPH

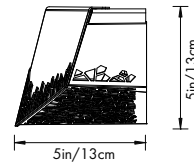
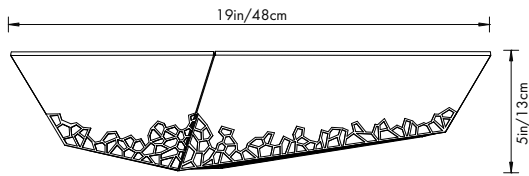
PHASE CUT 

#	Type						Min. 	Max. 		CERT			
SFM901							10.5 in 26.67 cm	58.5 in 148.59 cm	25 lbs 11.3 kg	CUL CE			
SFM900											4-LED 8max*	4000K	47 x 8 x 5 in 119 x 20 x 13 cm
SFM801											3-LED 8max*	4000K	36 x 8 x 5 in 91 x 20 x 13 cm
SFM800											3-LED 8max*	3000K	
SFM701											6-LED 8max*	4000K	19 x 20 x 5 in 48 x 51 x 13 cm
SFM700											6-LED 8max*	3000K	

* Bulb Included












SFM601 | SFM600




SFM501 | SFM500

GLYPH

PHASE CUT 

#	Type							CERT
SFM601				3-LED 8max*	4000K	36 x 5 x 5.5 in 91 x 13 x 14 cm	11 lbs 5 kg	
SFM600					3000K			
SFM501				2-LED 8max*	4000K	19.5 x 5 x 5.5 in 50 x 13 x 14 cm	6 lbs 2.7 kg	
SFM500					3000K			

* Bulb Included



ICE

—

The real-world, sensorial qualities of a bowl of ice is what make this design universal. In it, unique water-drop shapes in a clear glass bowl nod to natural and imperfect beauty. It also harmonizes opposing forces of liquid and solid. When installed, the modern Ice design maintains a low descent to keep eyes on the room.

—

Die realistischen Attribute einer Schale mit Eiswürfeln machen dieses Design so greifbar nah. Für die selbstbeherrschte Eleganz dieser Deckenleuchte stand die natürliche, unvollkommene Schönheit von gefrorenen Wassertropfen in einer klaren Glasschale Pate. Sie spielt mit flüssigen und festen Formen in einem kreativen Kontrast. Das moderne Ice Design schafft eine angenehme, harmonische Lichtstimmung, die den Blick auch weiterhin auf den Räumlichkeiten ruhen lässt.

—

En el mundo real, Un diseño que adquiere un carácter universal a través de las cualidades realistas y sensoriales de un tazón de hielo. En ella, formas únicas, emulando gotas de agua dentro de un cuenco de vidrio transparente, reflejan una belleza natural e imperfecta. De igual manera, armoniza perfectamente las fuerzas opuestas de lo líquido y lo sólido. Una vez instalado, el diseño moderno de Ice mantiene una altura baja que permite centrar la vista en la habitación.

—

Le qualità sensoriali e reali di una ciotola di ghiaccio sono ciò che rende questo design universale. In esso, le forme uniche delle gocce d'acqua in una ciotola di vetro trasparente ricordano la bellezza naturale e imperfetta. Crea inoltre armonia tra le forze contrapposte di liquidi e solidi. Una volta installato, il moderno design di Ice mantiene una lenta discesa, per catturare gli sguardi sull'ambiente.

—


Les qualités naturelles et sensorielles d'un bol de glace confèrent un caractère universel à ce design. À l'intérieur, des formes de gouttes d'eau uniques insérées dans une coupe en verre incolore saluent la beauté naturelle et imparfaite. Le design marie harmonieusement les forces contraires du liquide et du solide. Une fois installé, le luminaire moderne Ice reste suffisamment en hauteur pour ne pas voler la vedette à la pièce.

—

Универсальный дизайн этой люстры точно воспроизводит чашу со льдом. Уникальные детали в форме капель воды в прозрачной стеклянной чаше - наша дань почтения красоте природного несовершенства. Здесь гармонично сочетается жидкая и твёрдая консистенция. Современная люстра Ice не привлекает к себе лишнего внимания: на первом плане остаётся интерьер помещения.



A8992NR030018



A8992NR030016



A8992NR030030



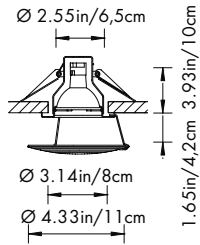
A8992NR030014



A8992NR030019



A8992NR030017









ICE

#	Type	○	◊	💡	∅ × ↕	⬆	CERT	
SCE405		Gold Plated (-GO1)	Aurora Borealis (AB)	1-GU5.3 35max Halogen low voltage	4.33 x 5.51 in 11 x 14 cm	0.53 lbs 0.2 kg	CE	
		A8992NR030015						Chrome (-CH1)
		A8992NR020015						Chrome Matte (-CH3)
		A8992NR030018	Gold Plated (-GO1)					Antique Green (AGR)
		A8992NR020018	Chrome (-CH1)					
		A8992NR040018	Chrome Matte (-CH3)					
		A8992NR030014	Gold Plated (-GO1)					Crystal (S)
		A8992NR020014	Chrome (-CH1)					
		A8992NR040014	Chrome Matte (-CH3)					

Depth of Insertion min. 3.9 in \ 10 cm, Ceiling Thickness 1 - .59 in \ 1.5 cm, Ceiling Opening Ø 2.5 in \ 6.5 cm

ICE

	#	Type						CERT
SCE405	A8992NR030016		Gold Plated (-GO1)	Medium Sapphire (MSA)	1-GU5.3 35max Halogen low voltage	4.33 x 5.51 in 11 x 14 cm	0.53 lbs 0.2 kg	CE
	A8992NR020016		Chrome (-CH1)					
	A8992NR040016		Chrome Matte (-CH3)					
	A8992NR030030		Gold Plated (-GO1)	Bordeaux (BOR)				
	A8992NR020030		Chrome (-CH1)					
	A8992NR040030		Chrome Matte (-CH3)					
	A8992NR030019		Gold Plated (-GO1)	Rosaline (ROS)				
	A8992NR020019		Chrome (-CH1)					
	A8992NR040019		Chrome Matte (-CH3)					
	A8992NR030017		Gold Plated (-GO1)	Light Topaz (LTO)				
	A8992NR020017		Chrome (-CH1)					
	A8992NR040017		Chrome Matte (-CH3)					

Depth of Insertion min. 3.9 in \ 10 cm, Ceiling Thickness 1 - .59 in \ 1.5 cm, Ceiling Opening Ø 2.5 in \ 6.5 cm



SMA215
A9945NR700189
A9945NR700188

MADISON

Industrial metal and pyramid-cut clear crystal are central to the design point of view on the Madison. Its continuous clean lines and cold, unfettered materials create an ambiance of refinement. This sculptural effect echoes exterior construction and brings it indoors. The Madison pendant directs light downward and reveals the light's full spectrum. The Madison wall sconce has a slab design centered by a sleek pyramid cut, retaining a welcoming shine and a small footprint.

Industriemetal und funkelndes Kristall in pyramidenförmigen Schliffen sind der Fokus des Designs von Madison. Die geraden Linien und kalten Materialien betören mit schlichter Raffinesse. Im bildhauerischen Effekt der Leuchten schwingt die Idee der Außenarchitektur im Inneren mit. Die Pendelleuchte der Madison Linie leitet das Licht abwärts und enthüllt so das ganze, faszinierende Lichtspektrum. Die Madison Wandleuchte besticht mit einem geradlinigen, plattenartigen Design, in deren Zentrum ein schnittiger Kristall im Pyramidenschliff prangt, der bei einer nur kleinen Installationsfläche für einladenden Schein sorgt.

El uso de metal industrial y cristal transparente piramidal tallado son la clave del punto de vista de diseño del modelo Madison. Sus continuas líneas limpias y sobrias y materiales al aire crean un ambiente de refinamiento. Este efecto escultural refleja los elementos de construcción exterior, trasladándolos al interior. La luminaria colgante Madison dirige la luz en sentido descendente, revelando todo el espectro de la luz. El aplique de pared Madison hace gala de un diseño macizo centrado en una estilizada talla piramidal con la que se consigue un brillo cálido y una huella reducida.

Metallo industriale e Clear Crystal con taglio a piramide sono il fulcro del design in Madison. Le sue linee continue e pulite creano insieme a materiali freddi e liberi da restrizioni un'atmosfera di raffinatezza. Questo effetto scultoreo rievoca la struttura esterna portandola all'interno. La lampada a sospensione Madison indirizza la luce verso il basso e ne rivela l'intero spettro. La lampada da parete Madison ha un design a lastra centrato da un elegante taglio a piramide che conserva un accogliente scintillio per un impatto energetico minimo.

Le métal industriel et le cristal incolore taillé en forme de prisme sont au cœur du design de Madison. Ses lignes épurées continues et ses matériaux simples et efficaces créent une sensation de raffinement. Cet effet sculptural se fait l'écho de la construction extérieure en la ramenant vers l'intérieur. La suspension Madison dirige la lumière vers le bas, révélant tout son spectre. L'applique murale Madison représente un bloc renfermant un élégant cristal en forme de pyramide, pour un éclat superbe et une dépense énergétique amoindrie.


Промышленный металл и прозрачные кристаллы пирамидальной огранки – центральные элементы дизайна светильника Madison. Его непрерывные четкие очертания и сдержанные холодные материалы создают атмосферу изысканности. В скульптурном дизайне просматриваются черты наружной конструкции зданий в интерьерной интерпретации. Подвесной светильник Madison направляет лучи вниз, открывая взору их полный спектр. Бра Madison сделано в виде панели с изысканным кристаллом пирамидальной огранки в центре. Оно занимает немного места и создаёт уютную атмосферу.



SMA205
A9945NR700185
A9945NR700184




SMA205
A9945NR700183
A9945NR700182



SMA205
A9945NR700181
A9945NR700180



SMA215
A9945NR700189
A9945NR700188

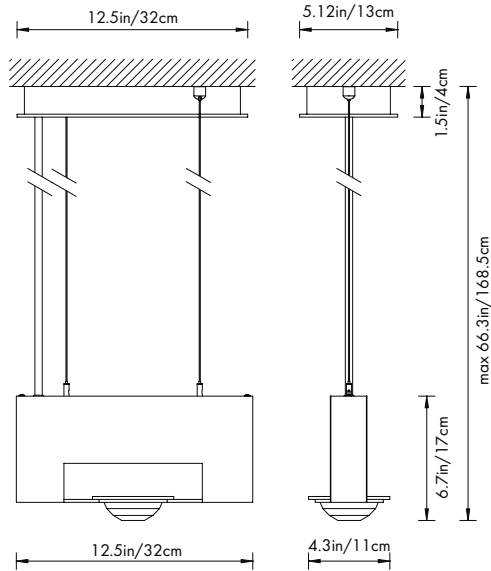


SMA215
A9945NR700191
A9945NR700190



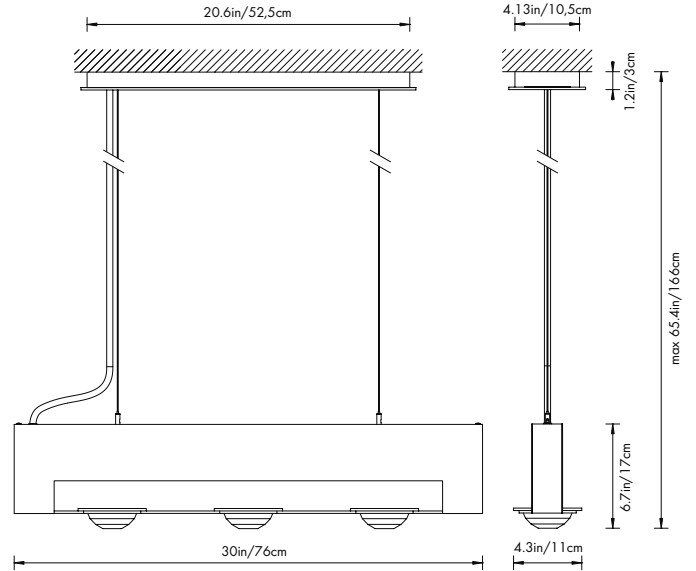
SMA215
A9945NR700193
A9945NR700192





SMA205

- A9945NR700185
- A9945NR700183
- A9945NR700181
- A9945NR700184
- A9945NR700182
- A9945NR700180



SMA215

- A9945NR700193
- A9945NR700191
- A9945NR700189
- A9945NR700192
- A9945NR700190
- A9945NR700188

MADISON SINGLE

#	Type	○	◊	💡	📦	↓	⬆️	CERT	
SMA205	A9945NR700185	■	Crystal (S)	1-R7S 80max Halogen high voltage	12.5 x 4.3 x 6.7 in 32 x 11 x 17 cm	66.3 in 168.5 cm	4.85 lbs 2.2 kg	CE	
	A9945NR700183								Glimmer Gray (-GY1)
	A9945NR700181								White (-WH1)
	A9945NR700184							Black (-BK1)	CUL
	A9945NR700182							Glimmer Gray (-GY1)	
	A9945NR700180							White (-WH1)	

MADISON TRIPLE

#	Type	○	◊	💡	📦	↓	⬆️	CERT	
SMA215	A9945NR700193	■	Crystal (S)	3-R7S 80max Halogen high voltage	30 x 4.3 x 6.7 in 76 x 11 x 17 cm	65.4 in 166 cm	10.69 lbs 4.5 kg	CE	
	A9945NR700191								Glimmer Gray (-GY1)
	A9945NR700189								White (-WH1)
	A9945NR700192							Black (-BK1)	CUL
	A9945NR700190							Glimmer Gray (-GY1)	
	A9945NR700188							White (-WH1)	




SMA605
A9950NR700181
A9950NR700191




SMA605
A9950NR700180
A9950NR700190




SMA605
A9950NR700 79
A9950NR700192



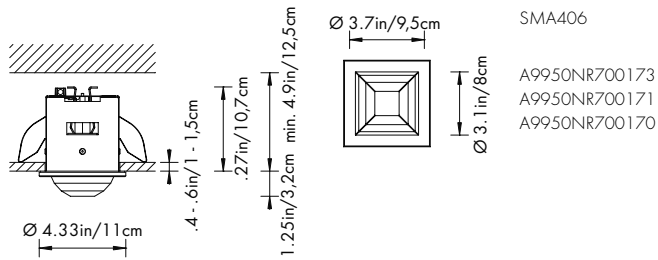
SMA406
A9950NR700171



SMA415
A9950NR700169



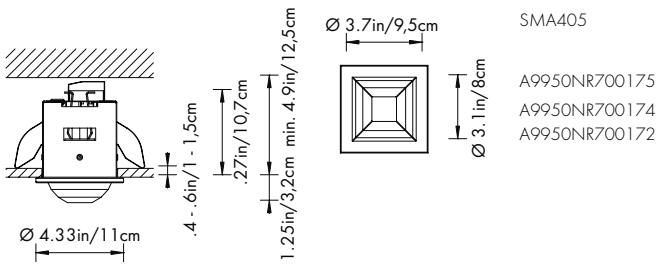
SMA405
A9950NR700175
A9950NR700194



MADISON HID

#	Type	○	◊	💡	∅ × ↑	⬇	CERT		
SMA406	A9950NR700173		White [-WH1]	Crystal [S]	1-G8.5 35max	4.33 x 5.47 in 11 x 14 cm	2.2 lbs 1 kg	CE	
	A9950NR700171								Chrome [-CH1]
	A9950NR700170								Gold Plated [-GO1]

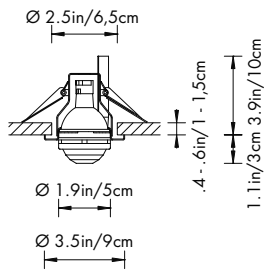
Depth of Insertion min. 4.9 in/12.5 cm Ceiling Thickness .4 - .6 in/1 - 1.5 cm Ceiling Opening 3.7 × 3.7 in/9.5 × 9.5 cm



MADISON

#	Type	○	◊	💡	∅ × ↑	⬇	CERT		
SMA405	A9950NR700175		Chrome [-CH1]	Crystal [S]	1-G8.5 50max Halogen low voltage	4.33 x 1.29 in 11 x 3.2 cm	2.2 lbs 1 kg	CE	
	A9950NR700174								Gold Plated [-GO1]
	A9950NR700172								White [-WH1]
SMA425	A9950NR700194		Chrome [-CH1]		1-MR16 35max		1.98 lbs 0.9 kg	CUL	

Depth of Insertion min. 4.9 in/12.5 cm Ceiling Thickness .4 - .6 in/1 - 1.5 cm Ceiling Opening 3.7 × 3.7 in/9.5 × 9.5 cm



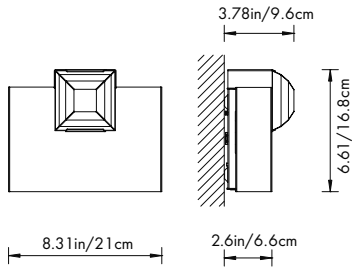
SMA415

A9950NR700169

MADISON SMALL

#	Type	○	◇	💡	∅ × ↕	Ⓜ	CERT	
SMA415	A9950NR700169		Chrome (-CH1)	Crystal (S)	1-GU5.3 35max] Halogen low voltage	3.5 x 1.1 in 9 x 3 cm	0.66 lbs 0.3 kg	CE

Depth of Insertion min. 3.9 in/10 cm Ceiling Thickness 4 - .6 in/1 - 1.5 cm Ø2.55 in/6.5 cm



SMA605

A9950NR700181
A9950NR700180
A9950NR700179
A9950NR700192
A9950NR700191
A9950NR700190

MADISON WALL

#	Type	○	◇	💡	📦	Ⓜ	CERT		
SMA605	A9950NR700181		Black (-BK1)	Crystal (S)	1-R7S 80max Halogen high voltage	8.31 x 3.78 x 6.61 in 21 x 10 x 17 cm	3.75 lbs 1.7 kg	CE	
	A9950NR700180		White (-WH1)						
	A9950NR700179		Glimmer Gray (-GY1)						
	A9950NR700192		Glimmer Gray (-GY1)			8.31 x 3.78 x 6.61 in 21.1 x 9.6 x 16.8 cm			CUL
	A9950NR700191		White (-WH1)						
	A9950NR700190		Black (-BK1)						



SRE405
A8992NR500311
A8992NR500322

MELODY / FUNTASY / BREATH

—
The personality and serenity of this imaginative recessed light is immediately apparent. Its unconventional angles are distinctly marked with two asymmetrical crystal features and their extra chaton-cut crystals. Such raw shapes give way to underwater-style reflections and offer gentleness to an otherwise architecturally driven home. This distinctively futuristic style is versatile in the many ways it can elevate the spirit.

—
Diese genial gestaltete Einbauleuchte beweist individuellen Charakter und glänzende Gelassenheit. Die beiden asymmetrischen Kristallelemente mit zusätzlich applizierten Kristallchatons sorgen für eine wahrhaft unkonventionelle Perspektive und wecken Assoziationen an eine farbenfrohe Unterwasserwelt. Ihr sanftes Licht mildert die Konturen einer architekturbetonten Inneneinrichtung. Das futuristische Styling der Leuchte ist vielseitig einsetzbar und lässt Geist und Seele aufleben.

—
La personalidad y serenidad de este ingeniosa luminaria de techo se hace evidente de inmediato. Sus ángulos poco convencionales están claramente marcados por dos estructuras de cristal asimétricas realizadas con más cristales en corte chatón. Sus formas naturales dan lugar a reflejos similares a los que forma la luz bajo el agua y confieren un toque de suavidad a los interiores de tendencia arquitectónica. Su estilo distintivo futurista resulta muy versátil por las numerosas maneras en las que eleva el ánimo.

—
La personalità e la serenità di questa visionaria luce da incasso è subito evidente. I suoi angoli non convenzionali sono chiaramente contraddistinti da due elementi di cristallo asimmetrici e dall'aggiunta di cristalli a taglio chaton. Queste forme grezze lasciano spazio a riflessi in stile subacqueo e donano delicatezza a un'abitazione altrimenti incentrata sull'elemento architettonico. Questo stile distintamente futurista è versatile nei vari modi in cui è in grado di elevare lo spirito.

—
La personnalité et la sérénité de ce luminaire encastré ingénieux apparaissent immédiatement. Ses angles non conventionnels sont distinctement marqués de deux éléments en cristal asymétriques accompagnés de superbes cristaux de taille chaton. Ces formes brutes donnent naissance à des reflets évoquant les étendues d'eau et offrent de la délicatesse à une maison qui, sans cela, ne serait qu'architecture. Ce style, éminemment futuriste, est polyvalent grâce aux multiples manières qui lui permettent d'élever l'esprit.

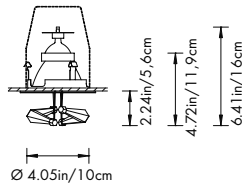
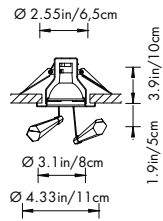
—
Этот оригинальный утопленный светильник – очевидный образец индивидуальности и спокойствия. Его необычные углы декорированы двумя асимметричными кристалльными деталями и дополнительными кристалльными шатонами. Эти необузданные формы порождают отражения в подводном стиле и смягчают интерьер дома с незаурядными архитектурными решениями. Светильник в неоспоримо футуристическом стиле обязательно поднимет настроение.



SRE405
A8992NR500CUL
A8992NR500121



SRE405
A8992NR500011
A8992NR500022



SRE405

SRE415

A8992NR500301
A8992NR500311
A8992NR500321
A8992NR500100
A8992NR500CUL
A8992NR500120
A8992NR500001
A8992NR500011
A8992NR500021

A8992NR500322
A8992NR500323
A8992NR500121
A8992NR500122
A8992NR500022
A8992NR500023

*CUL Certification Only
Decorative 3-in. trim (halogen, low voltage) featuring a suspended fully polished Swarovski crystal. For use with WAC Lighting, Model Nos. NIC-HR-806, NIC Electronic-HR-802, NIC Electronic-HR-801; JUNO Lighting, Model Nos. TC18-184B-WH.

MELODY / FUNTASY / BREATH

#	Type	○	◇	💡	∅ × ↑	🔌	CERT	
Melody								
SRE405	A8992NR500301	☐	Gold Plated (-GO1)	Aurora Borealis (AB)	1-GU5.3 35max Halogen low voltage	4.33 x 5.98 in 11 x 15 cm	0.53 lbs 0.2 kg	CE
	A8992NR500311		Chrome (-CH1)					
	A8992NR500321		Chrome Matte (-CH3)					
Funtasy								
SRE405	A8992NR500100	☐	Gold Plated (-GO1)	Topaz (TOP)	1-GU5.3 35max Halogen low voltage	4.33 x 5.98 in 11 x 15 cm	0.53 lbs 0.2 kg	CE
	A8992NR500110		Chrome (-CH1)					
	A8992NR500120		Chrome Matte (-CH3)					
Breath								
SRE405	A8992NR500001	☐	Gold Plated (-GO1)	Sapphire (SAP)	1-GU5.3 35max Halogen low voltage	4.33 x 5.98 in 11 x 15 cm	0.53 lbs 0.2 kg	CE
	A8992NR500011		Chrome (-CH1)					
	A8992NR500021		Chrome Matte (-CH3)					
Melody								
SRE415	A8992NR500322	☐	Chrome (-CH1)	Aurora Borealis (AB)	1-GU5.3 35max Halogen low voltage	4.05 x 6.41 in 10 x 16 cm	0.7 lbs 0.3 kg	CUL
	A8992NR500323		Chrome Matte (-CH3)					
Funtasy								
SRE415	A8992NR500121	☐	Chrome (-CH1)	Topaz (TOP)	1-GU5.3 35max Halogen low voltage	4.05 x 6.41 in 10 x 16 cm	0.7 lbs 0.3 kg	CUL
	A8992NR500122		Chrome Matte (-CH3)					
Breath								
SRE415	A8992NR500022	☐	Chrome (-CH1)	Sapphire (SAP)	1-GU5.3 35max Halogen low voltage	4.05 x 6.41 in 10 x 16 cm	0.7 lbs 0.3 kg	CUL
	A8992NR500023		Chrome Matte (-CH3)					

Depth of Insertion min. 4.9 in/12.5 cm Ceiling Thickness .4 - .6 in/1 - 1.5 cm Ceiling Opening 3.7 x 3.7 in/9.5 x 9.5 cm



SMX615
A9950NR700302

MOSAIX

—
Maximalists covet this style for its decorative assemblage, originating in Ancient Mesopotamia. With a thoroughly modern take, the quadrilateral Swarovski crystals flatter each cylinder, begetting unforgettable illumination in a grand home. A true representation of a dearly loved jewel box, now for all to adore.


—
Das dekorative Styling in asymmetrischer Anordnung hat seinen Ursprung in den antiken Zivilisationen Mesopotamiens und ist etwas für Einrichtungsansätze mit Hang zu maximalistischer Grandezza. Der eingehend zeitgenössische Charakter der Kristallquadrate von Swarovski schmeichelt dem Schirmzylinder der Leuchte und verbreitet in jeder Residenz ein warmes, geschmackvolles Licht. Die Kreation erinnert an ein geliebtes, geheimes Schmuckkästchen, das nun von allen bewundert werden kann.

—
Los amantes del maximalismo codician este estilo por su composición decorativa, originaria de la Antigua Mesopotamia. Con atributos muy modernos, cristales de Swarovski en forma de cuadrilátero decoran cada cilindro colgante proveyendo una iluminación inolvidable a los hogares más grandiosos. La auténtica encarnación de un precioso joyero exhibido para admiración de todos.

—
I massimalisti ambiscono a questo stile per la sua composizione decorativa, che ha origini nell'antica Mesopotamia. Con una reinterpretazione completamente moderna, i cristalli Swarovski quadrilaterali impreziosiscono ciascun cilindro, generando un'indimenticabile illuminazione in un'abitazione di gran classe. La vera rappresentazione di un caro portagioie, ora disponibile per essere ammirato da tutti.

—
Les maximalistes convoitent ce style pour son assemblage décoratif puisant sa source dans l'ancienne Mésopotamie. Proposant une interprétation totalement moderne, les quadrilatères en cristal Swarovski mettent en valeur chaque cylindre du luminaire, produisant une illumination inoubliable dans une maison de maître. Une vraie représentation d'une boîte à bijoux tant aimée que tout le monde peut désormais adorer.

—
Ценители максимализма в восторге от этой модели: её составной декор уходит корнями в Древнюю Месопотамию. Очень современные четырёхсторонние кристаллы Swarovski озаряют каждый цилиндр светильника, обеспечивая незабываемое впечатление в величественном интерьере. Это настоящее воплощение любимой шкатулки с украшениями, оказавшейся теперь у всех на виду.



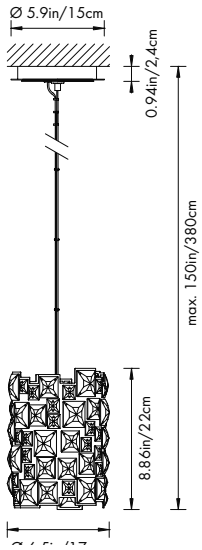
SMX125
A9950NR700278
A9950NR700271



SMX145
A9950NR700277
A9950NR700267

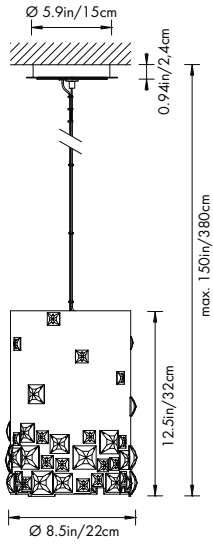


SMX135
A9950NR700273
A9950NR700262



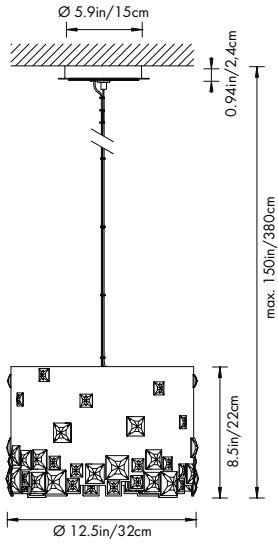
SMX135 | SMX105*

- A9950NR700294
- A9950NR700293
- A9950NR700274
- A9950NR700273
- A9950NR700272*
- A9950NR700286
- A9950NR700285
- A9950NR700266
- A9950NR700262
- A9950NR700269*



SMX145 | SMX115*

- A9950NR700296
- A9950NR700295
- A9950NR700277
- A9950NR700276
- A9950NR700275*
- A9950NR700288
- A9950NR700287
- A9950NR700267
- A9950NR700263
- A9950NR700270*



SMX155 | SMX125*






- A9950NR700298
- A9950NR700297
- A9950NR700280
- A9950NR700279
- A9950NR700278*
- A9950NR700290
- A9950NR700289
- A9950NR700268
- A9950NR700264
- A9950NR700271*

MOSAIX 6.5IN / 17CM

#	Type				$\varnothing \times \updownarrow$	\downarrow		CERT		
SMX135								CE		
									A9950NR700294	Glimmer Gray (-GY1)
									A9950NR700293	Bronze (-BR1)
									A9950NR700274	White (-WH1)
SMX105*			Jet (JET) / Crystal (S)	1-G9 75max	6.5 x 8.86 in 17 x 23 cm	150 in 380 cm	6.5 lbs 2.9 kg	CUL		
									A9950NR700272	Stainless Steel (-SS1)
SMX135										
									A9950NR700286	Glimmer Gray (-GY1)
									A9950NR700285	Bronze (-BR1)
SMX105*										
									A9950NR700266	White (-WH1)
SMX105*										
									A9950NR700262	Black (-BK1)
SMX105*										






*Full Crystal Version

MOSAIX 8.5IN / 22CM

#	Type				$\varnothing \times \updownarrow$	\downarrow		CERT
SMX145	A9950NR700296		Glimmer Gray (-GY1)	Jet (JET) / Crystal (S)	3-G9 40max + 1-GU10 50max Halogen high voltage	8.5 x 12.5 in 22 x 32 cm	150 in 380 cm	CE
	A9950NR700295		Bronze (-BR1)					
	A9950NR700277		White (-WH1)					
	A9950NR700276		Black (-BK1)					
SMX115*	A9950NR700275		Stainless Steel (-SS1)					
SMX145	A9950NR700288		Glimmer Gray (-GY1)					
	A9950NR700287		Bronze (-BR1)					
	A9950NR700267		White (-WH1)					
	A9950NR700263		Black (-BK1)					
SMX115*	A9950NR700270		Stainless Steel (-SS1)					CUL

*Full Crystal Version

MOSAIX 12.5IN / 32CM

#	Type				$\varnothing \times \updownarrow$	\downarrow		CERT					
SMX155	A9950NR700298		Glimmer Gray (-GY1)	Jet (JET) / Crystal (S)	3-G9 40max + 3-GU10 50max Halogen high voltage	12.5 x 8.5 in 32 x 22 cm	150 in 380 cm	CE					
	A9950NR700297		Bronze (-BR1)										
	A9950NR700280		White (-WH1)										
	A9950NR700279		Black (-BK1)										
SMX125*	A9950NR700278		Stainless Steel (-SS1)					12 lbs 5.4 kg					
SMX155	A9950NR700290		Glimmer Gray (-GY1)										
	A9950NR700289		Bronze (-BR1)										
	A9950NR700268		Black (-BK1)										
	A9950NR700264		White (-WH1)										
SMX125*	A9950NR700271		Stainless Steel (-SS1)					9 lbs 4.1 kg	CUL				
												12 lbs 5.4 kg	

*Full Crystal Version



SMX615
A9950NR700292
A9950NR700284



SMX615
A9950NR700291
A9950NR700283



SMX615
A9950NR700282
A9950NR700265



SMX605*
A9950NR700251
A9950NR700260



SMX615
A9950NR700281
A9950NR700261



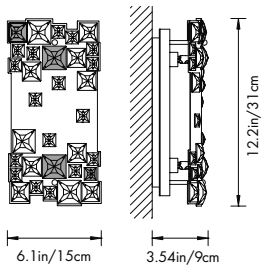
SMX160
A9950NR700300



SMX160
A9950NR700302

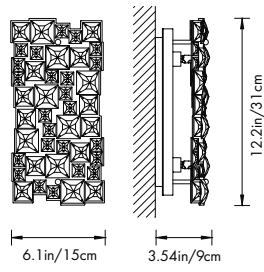


SMX160
A9950NR700301



SMX615

- A9950NR700292
- A9950NR700291
- A9950NR700282
- A9950NR700281
- A9950NR700284
- A9950NR700283
- A9950NR700265
- A9950NR700261



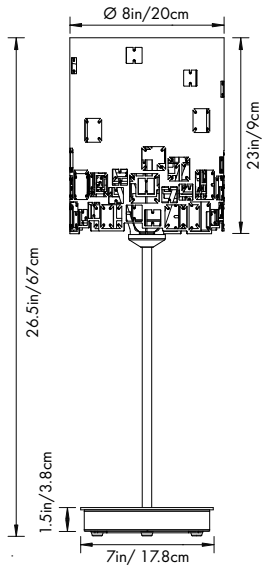
SMX605*

- A9950NR700251*
- A9950NR700260*

MOSAIX WALL

#	Type	○	◇	💡	📦	🏠	CERT		
SMX615	A9950NR700292	□	Glimmer Gray (-GY1)	Jet (JET) / Crystal (S)	2-G9 25max	6.1 x 3.54 x 12.2 in 15 x 9 x 31 cm	6.5 lbs 2.9 kg	CE	
	A9950NR700291								Bronze (-BR1)
	A9950NR700282								White (-WH1)
	A9950NR700281								Black (-BK1)
SMX605*	A9950NR700251	□	Stainless Steel (-SS1)	Jet (JET) / Crystal (S)	2-G9 25max	6.1 x 3.54 x 12.2 in 15 x 9 x 31 cm	4.19 lbs 1.9 kg	CE CCC	
SMX615	A9950NR700284	Glimmer Gray (-GY1)							
	A9950NR700283	Bronze (-BR1)							
	A9950NR700265	White (-WH1)							
	A9950NR700261	Black (-BK1)							
SMX605*	A9950NR700260	□	Stainless Steel (-SS1)	Jet (JET) / Crystal (S)	2-G9 25max	6.1 x 3.54 x 12.2 in 15 x 9 x 31 cm	4.19 lbs 1.9 kg	CUL	


*Full Crystal Version



SMX615

- A9950NR700299
- A9950NR700300
- A9950NR700301
- A9950NR700302

MOSAIX LAMP

#	Type	○	◊	💡	📦	📏	CERT	
SMX160	A9950NR700299		Black (-BK1)	Jet (JET) / Crystal (S)	1-A55 100max*	x x 26.5 in 23 x 9 x 67 cm	8 lbs 8 kg	CE
	A9950NR700300		Bronze (-BR1)					
	A9950NR700301		Glimmer Gray (-GY1)					
	A9950NR700302		White (-WH1)					



SOT405 | SOT415
A9950NR700120
A9950NR700132

OCTA

This design's multiple angles support a philosophy that every seat in the house should be the best one—and have a distinct view. This represents a new kind of luxury. Further, the clear frame juts out with an elegant orientation to reveal a unique Swarovski crystal directing warm halogen light. Dynamic interior plans are complemented by this new, soft silhouette.

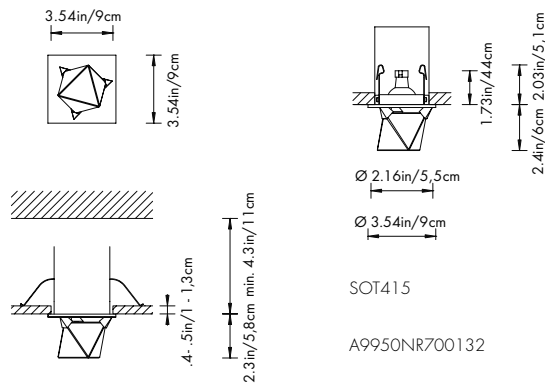
Los múltiples ángulos del diseño avalan la filosofía de que cualquier rincón de la casa debe ser el mejor y debe ofrecer una vista única. Esto representa un nuevo concepto de lujo. Además, el marco transparente sobresale con una elegante orientación para revelar un exclusivo cristal de Swarovski e irradiar una cálida de luz halógena. Una silueta nueva y fluida que complementará a la perfección los interiores dinámicos.

Les multiples angles de ce design dénotent une philosophie, à savoir que chaque siège de la maison devrait être le meilleur - et offrir une vue différente. Il représente un nouveau type de luxe. Par ailleurs, le cadre clair surgit grâce à une élégante orientation et révèle un cristal Swarovski unique dirigeant la chaude lumière de l'halogène. Les plans intérieurs dynamiques sont mis en valeur par cette nouvelle et douce silhouette.

Die geometrischen Winkel dieses Designs bieten dem Betrachter aus jeder Perspektive einen fantastischen Anblick. Diese unkomplizierte Form der Leuchte ist der Inbegriff des neuen Luxus. Der schlichte Rahmen kulminiert in einem einzigartig geschliffenen Kristall von Swarovski, dessen funkelnde Facetten das Halogenlicht angenehm im Raum verteilen. Diese neue, sanfte Silhouette ist die perfekte Ergänzung für einen dynamischen Einrichtungsstil.

I molteplici angoli di questo design supportano la filosofia che ogni seduta della casa debba essere la migliore e avere una visuale caratteristica. Rappresenta un nuovo tipo di lusso. Inoltre, il telaio trasparente sporge in fuori con un elegante orientamento per rivelare un unico cristallo Swarovski che indirizza una calda luce alogena. I piani dinamici degli interni sono completati da questa nuova e morbida silhouette.

В основу дизайна этого многоугольного светильника положен философский подход: все, то находится в доме, должны чувствовать, что им достались лучшие места, и отовсюду должен открываться неповторимый вид. Такие правила диктует новая роскошь. Прозрачный выступающий каркас элегантно размещён таким образом, что на виду оказывается уникальный кристалл Swarovski, задающий направление тёплого галогенного света. Новый мягкий силуэт удачно дополняет динамичные внутренние плоскости.



SOT415

A9950NR700132

*CUL Certification Only
Decorative 3-in. trim (halogen, low voltage) featuring a suspended fully polished Swarovski crystal. For use with WAC Lighting, Model Nos. NIC-HR-806, NIC Electronic-HR-802, NIC Electronic-HR-801; JUNO Lighting, Model Nos. TC18-184B-WH.


SOT405

A9950NR700120
A9950NR700121

OCTA

#	Type	○	◊	💡	∅ × ↑	🔌	CERT	
SOT405	A9950NR700120	☐	Chrome (-CH1)	Crystal (S)	1-GU5.3 35max	3.54 x 6.46 in 9 x 16 cm	1.65 lbs 0.7 kg	CE
	A9950NR700121		White (-WH1)					
SOT415	A9950NR700132		Chrome (-CH1)			3.54 x 6.61 in 9 x 17 cm	1.4 lbs 0.6 kg	CUL

Depth of Insertion min. 4.33in/11 cm Ceiling Thickness .03- .6 in/1 - 1.5 cm Ceiling Opening ∅ 3.1in/8 cm



A9950NR650012

PYRAMIDE / BALL

Our designers bring the sleekness of the dance floor and the seductiveness of the pendant necklace to this pendant light. The short, delicate wire and bulbous Swarovski crystal conjure a focal gem against a backdrop of a starry night. A personality piece that even appeals to traditionalists and creates a welcoming haven.

In diesem Design vereinen sich die Dynamik der Disco Tanzfläche und Schönheit eines funkeln den Anhängers zu einer vollendeten Pendelleuchte. Die große Kristallkugel von Swarovski an einem kurzen, zierlichen Kabel wirkt wie ein funkeln des Juwel am sternklaren Nachthimmel. Das leuchtende Charisma dieses Glanzstücks sorgt auch in klassischen Interiors für ein einladendes Lichtspiel.

Nuestros diseñadores incorporan a esta luminaria colgante el carácter estilizado de una pista de baile con el carácter seductor de un collar. Su cable corto y delicado, y su protuberante cristal de Swarovski emulan lo que parece una piedra preciosa centrada contra el fondo de una noche estrellada. Una pieza con personalidad que atrae hasta a los más tradicionalistas y que crea un ambiente propio de un paraíso acogedor.

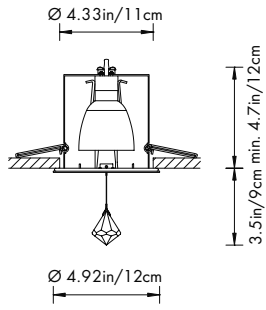
I nostri designer donano l'eleganza di una pista da ballo e la seduzione di una collana con pendente a questa lampada a sospensione. Il filo corto e delicato e il cristallo Swarovski sferico evocano una gemma centrale sullo sfondo di una notte stellata. Un elemento di grande personalità che affascina anche i tradizionalisti e crea un accogliente rifugio.

Nos designers ont insufflé l'élégance de la piste de danse et la séduction du collier pendentif à ce luminaire pendentif. Le fil court et délicat, et le cristal Swarovski en forme de bulbe, évoquent une pierre précieuse centrale sur fond de nuit étoilée. Une pièce à la forte personnalité qui séduira même les amateurs de traditionnel et créera un havre chaleureux.

Наши дизайнеры воплотили в этом подвесном светильнике изысканный танцпол и соблазнительное кольцо. Короткий тонкий провод и выпуклый кристалл Swarovski создают картину, напоминающую драгоценный камень на фоне звёздного неба. Это неповторимое изделие придётся по вкусу даже тем, кто предпочитает традиционный дизайн, и придаст уюта помещению.

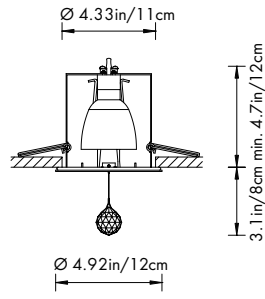


A8992NR650002



SBG415

A9950NR650012
A8992NR650012



SBG405

A9950NR650002
A8992NR650002

PYRAMIDE / BALL

#	Type				$\varnothing \times \updownarrow$		CERT
SBG415	A9950NR650012		Titan Silver Stained [-TS1]	Crystal (S)	1-GY6.35 50max	1.65 lbs 0.7 kg	CE
	A8992NR650012		Brushed Stainless Steel [-SS2]				
SBG405	A9950NR650002	Titan Silver Stained [-TS1]					
	A8992NR650002	Brushed Stainless Steel [-SS2]					

Depth of Insertion min. 4.7in/12 cm Ceiling Thickness .03- .6 in/1 - 1.5 cm \varnothing 4.33in/11 cm



SRE320D-WH1S

REVEALED

—
ReveaLED by Andre Kikoski plays with contrast, with understated effect. In a mischievous reversal of the chandelier's function, ReveaLED's frame of squares and rectangles shines subtly to the outside - the true light radiates from inside through a translucent sheet of crystal dust.

—
ReveaLED von Andre Kikoski spielt mit Kontrasten mit subtilem Effekt. In dieser frech verspielten Umkehrung der Funktion des Lusters durchdringt das funkelnde Licht im Inneren des Lusters eine transparente Schicht feinsten Kristalle und lässt so das Äußere der quadratischen oder rechteckigen Rahmen von ReveaLED erstrahlen.

—
ReveaLED, por Andre Kikoski, juega con el contraste para conseguir un efecto comedido y discreto. En una original inversión de la función de la luminaria convencional, el marco de cuadros y rectángulos del modelo ReveaLED brilla sutilmente hacia el exterior, revelando su auténtica luz desde el interior a través de una lámina traslúcida de polvo de cristal.

—
ReveaLED di Andre Kikoski gioca con i contrasti, creando un effetto sobrio. In un'intrigante inversione della funzione del lampadario, il telaio di ReveaLED composto da quadrati e rettangoli ha all'esterno uno scintillio soffuso: la vera luce si irradia dall'interno, attraverso una lamina traslucida di polvere di cristallo.

—
ReveaLED d'Andre Kikoski joue avec les contrastes, pour un effet subtil. Inversant malicieusement la fonction du lustre, les carrés et rectangles de ReveaLED scintillent discrètement vers l'extérieur - la véritable lumière irradie de l'intérieur à travers une couche transparente de poussière de cristal.

—
Светильник ReveaLED дизайнера Андре Кикоски - это сдержанная игра контрастов. Функции люстры игриво переосмыслены: основа из квадратов и прямоугольников изысканно сияет снаружи, а свет просачивается изнутри сквозь прозрачный слой кристалльной крошки.



SRE120D-S11S

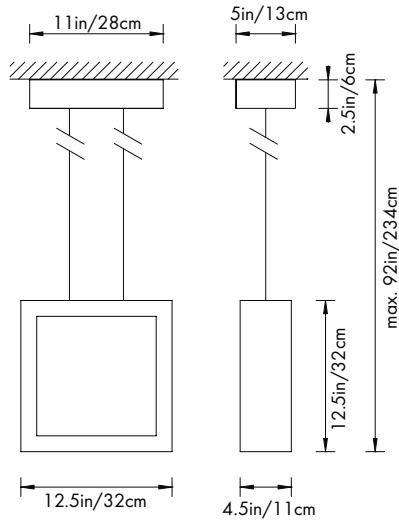
SRE130D-BK2S



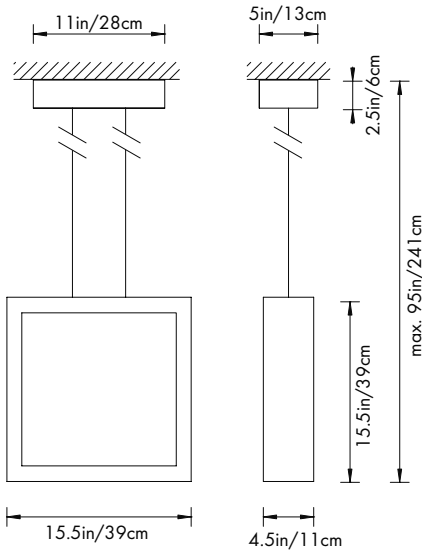
SRE110D-WH2S



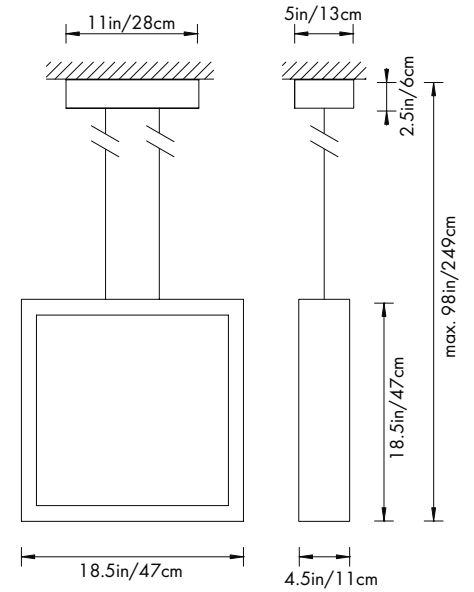
SRE140D-BK2S



SRE110D | SRE111D



SRE120D | SRE121D



SRE130D | SRE131D

REVEALED CLOSED LED

CUL- REMOTE DIMMING / CE-0-10V

#	Type								CERT
SRE141D		Earth Black (-BK2) Bronze (-BR1) Glimmer Silver (-S11) Pristine White (-WH2)	Crystal (S)	8-LED 4max*	4000K	12.5 x 4.5 x 12.5 in 32 x 11 x 32 cm	92 in 234 cm	20 lbs 9 kg	CUL CE
SRE140D					3000K				

REVEALED OPEN LED

CUL- REMOTE DIMMING / CE-0-10V

#	Type								CERT
SRE131D		Earth Black (-BK2) Bronze (-BR1) Glimmer Silver (-S11) Pristine White (-WH2)	Crystal (S)	8-LED 2max* + 8-LED 5max*	4000K	18.5 x 4.5 x 18.5 in 47 x 11 x 47 cm	98 in 249 cm	24 lbs 10.8 kg	CUL CE
SRE130D					3000K				
SRE121D				8-LED 2max* + 8-LED 4max*	4000K	15.5 x 4.5 x 15.5 in 39 x 11 x 39 cm	95 in 241 cm	23 lbs 10.4 kg	
SRE120D					3000K				
SRE111D				8-LED 4max*	4000K	12.5 x 4.5 x 12.5 in 32 x 11 x 32 cm	92 in 234 cm	20 lbs 9 kg	
SRE110D					3000K				


* Bulb Included



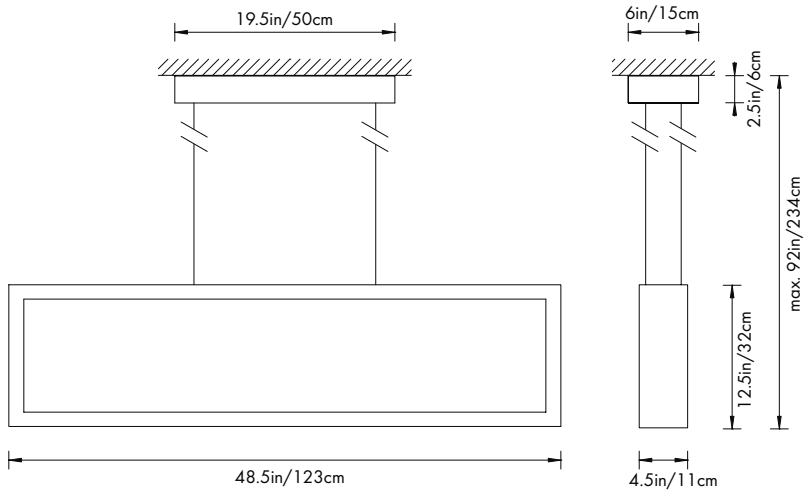
SRE170D-WH2S



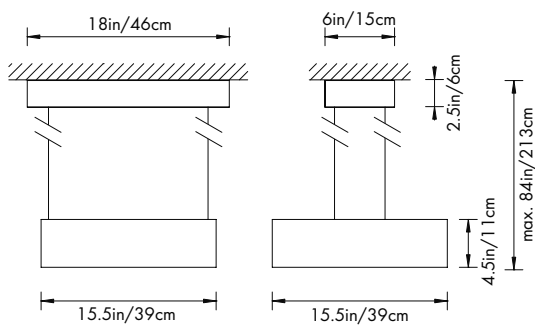
SRE180D-BR1S



SRE310D-BK2S



SRE180D | SRE181D



SRE170D | SRE171D

REVEALED CLOSED LED

CUL- REMOTE DIMMING / CE-0-10V

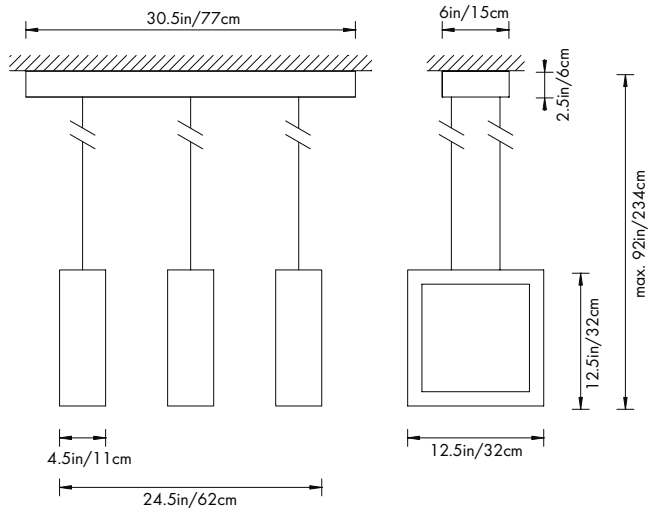
#	Type								CERT
SRE181D	Earth Black (-BK2) Bronze (-BR1) Glimmer Silver (-S11) Pristine White (-WH2)	Crystal (S)	16-LED 2max*	4000K	48.5 x 4.5 x 12.5 in 123 x 11 x 32 cm	92 in 234 cm	44 lbs 19.8 kg	CUL CE	
SRE180D				3000K					

REVEALED CLOSED LED

CUL- REMOTE DIMMING / CE-0-10V

#	Type								CERT
SRE171D	Earth Black (-BK2) Bronze (-BR1) Glimmer Silver (-S11) Pristine White (-WH2)	Crystal (S)	12-LED 2max*	4000K	15.5 x 15.5 x 4.5 in 39 x 39 x 11 cm	84 in 213 cm	28 lbs 12.6 kg	CUL CE	
SRE170D				3000K					









* Bulb Included




SRE310D | SRE311D

REVEALED OPEN LED

CUL- REMOTE DIMMING / CE-0-10V 

#	Type								CERT
SRE311D	 Earth Black (-BK2) Bronze (-BR1) Glimmer Silver (-S11) Pristine White (-WH2)		Crystal (S)	24-LED 4max*	4000K	24.5 x 12.5 x 12.5 in 62 x 32 x 32 cm	92 in 234 cm	60 lbs 27 kg	CUL CE
SRE310D					3000K				

* Bulb Included








SRE100D
custom arrangement



SRE300D
custom arrangement






REVEALED CUSTOM SINGLE

CUL- REMOTE DIMMING / CE-0-10V 

#	Type					CERT
SRE100D	 Earth Black (-BK2) Bronze (-BR1) Glimmer Silver (-S11) Pristine White (-WH2)		Crystal (S)	11 × 5 × 2.5 in 28 × 13 × 6 cm	7 lbs 3 kg	CUL CE

REVEALED CUSTOM TRIPPLE

CUL- REMOTE DIMMING / CE-0-10V 

#	Type					CERT
SRE300D	 Earth Black (-BK2) Bronze (-BR1) Glimmer Silver (-S11) Pristine White (-WH2)		Crystal (S)	30.5 × 6 × 2.5 in 77 × 15 × 6 cm	21 lbs 9.5 kg	CUL CE

REVEALED OFFERS CONFIGURABLE VERSIONS:

For a configured single pendant select the single canopy SRE100D in either Earth Black (BK2), Golden Bronze (BR1), Pristine White (WH2) or Glimmer Silver (SI1). For this canopy, one Single Pendant Open / Single Pendant Closed.

For a configured triple pendant select the triple canopy SRE300D in either Earth Black (BK2), Golden Bronze (BR1), Pristine White (WH2) or Glimmer Silver (SI1). For this canopy, three Single Pendants Open / Single Pendants Closed can be ordered.

The selected ReveaLED Single Pendants will be mantled to the canopy from left to right according to the order placed.

DIE AUSFÜHRUNGEN VON REVEALED KÖNNEN INDIVIDUELL KONFIGURIERT WERDEN:

Wählen Sie für eine konfigurierte Pendelleuchte einfach die einfache Abdeckung SRE100D entweder in Earth Black (BK2), Golden Bronze (BR1), Pristine White (WH2) oder Glimmer Silver (SI1). Eine offene Pendelleuchte einfach / eine geschlossene Pendelleuchte einfach bestellt werden.

Wählen Sie für eine Pendelleuchte dreifach die dreifache Abdeckung SRE300D entweder in Earth Black (BK 2), Golden Bronze (BR1), Pristine White (WH2) oder Glimmer Silver (SI1). Drei offene Pendelleuchten einfach / drei geschlossene Pendelleuchten einfach bestellt werden.

Die ausgewählten einfachen ReveaLED Pendelleuchten werden von links nach rechts gemäß der angegebenen Bestellung an die Abdeckung angebracht.

REVEALED OFRECE VERSIONES CONFIGURABLES:

Para una lámpara colgante simple configurada, seleccione el dosel simple SRE100D en color Earth Black (BK2), Golden Bronze (BR1), Pristine White (WH2) o Glimmer Silver (SI1). Para este dosel, se puede solicitar un lámpara colgante simple abierta / lámpara colgante simple cerrada.

Para una lámpara colgante triple configurada, seleccione el dosel triple SRE300D en color Earth Black (BK2), Golden Bronze (BR1), Pristine White (WH2) o Glimmer Silver (SI1). Para este dosel, se pueden solicitar tres lámparas colgantes simples abiertas / lámparas colgantes simples cerradas.

Las lámparas colgantes simples ReveaLED seleccionadas se fijarán al dosel de izquierda a derecha según el orden solicitado.

REVEALED OFFRE VERSIONI CONFIGURABILI:

Per una lampada a sospensione singola configurata, selezionare un rosone singolo SRE100D in Earth Black (BK2), Golden Bronze (BR1), Pristine White (WH2) o Glimmer Silver (SI1). Per questo rosone è possibile ordinare uno stelo singolo aperto / stelo singolo chiuso.

Per una lampada a sospensione tripla configurata, selezionare il rosone singolo SRE300D in Earth Black (BK2), Golden Bronze (BR1), Pristine White (WH2) o Glimmer Silver (SI1). Per questo rosone è possibile ordinare tre steli singoli aperti / chiusi come.

Le lampade a sospensione singole ReveaLED selezionate saranno applicate al rosone da sinistra a destra secondo l'ordine stabilito.

REVEALED OFFRE DES VERSIONS CONFIGURABLES:

Pour la configuration d'une lampe suspendue simple, veuillez sélectionner le baldaquin simple SRE100D en Earth Black (BK2), Golden Bronze (BR1), en Pristine White (WH2) ou en Glimmer Silver (SI1). Pour ce baldaquin, vous pouvez commander une lampe suspendue simple ouverte / lampe suspendue simple fermée.

Pour la configuration d'une lampe suspendue triple, veuillez sélectionner le baldaquin triple SRE300D en Earth Black (BK2), Golden Bronze (BR1), en Pristine White (WH2) ou en Glimmer Silver (SI1). Pour ce baldaquin, vous pouvez commander trois lampes suspendues simples ouvertes / lampes suspendues simples fermées.

Les lampes suspendues simples ReveaLED sélectionnées seront fixées sur le baldaquin de gauche à droite conformément à la commande.

REVEALED – ВЕРСИИ С ВОЗМОЖНОСТЬЮ НАСТРОЙКИ КОНФИГУРАЦИИ:

Для конфигурации одиночного подвесного светильника нужно выбрать одиночную розетку SRE100D: Earth Black (BK2), Golden Bronze (BR1), Pristine White (WH2) или Glimmer Silver (SI1). Для такой розетки можно заказать каждый одиночный подвесной светильник открытый / закрытый –см.

Для конфигурации тройного подвесного светильника нужно выбрать тройную розетку SRE300D: Earth Black (BK2), Golden Bronze (BR1), Pristine White (WH2) или Glimmer Silver (SI1). Для такой розетки можно комбинировать три одиночных подвесных светильников, открытых или закрытых

Выбранные одиночные подвесные светильники ReveaLED прикрепляются к розетке светильника слева-направо в порядке расположения.



SRT415 | SRT405
A9550NR700238
A9950NR700240

RINGLET

Undulating glass surrounds a recessed warm halogen light to create the sought-after ethereal aesthetic. Its prismatic design appeals to modernists who embrace pared back embellishments. By projecting sophistication, such dimensional accent pieces have a firmly rooted sensibility of classicism's ideals. This includes respect for the ancient Greek and Roman traits of harmony, restraint and adherence.

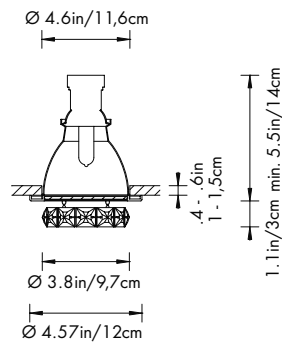
El cristal ondulante rodea su cálida empotrada de luz halógena creando la estética etérea deseada. Su diseño prismático atrae a modernistas con cierto gusto por los adornos discretos. Proyectando sofisticación, estas piezas dimensionales poseen una arraigada sensibilidad basada en los ideales del clasicismo. Esto incluye el respeto por los ideales grecorromanos de armonía, moderación, y adhesión.

Le verre ondulant entoure une chaude lumière halogène dans un luminaire encastré qui crée une esthétique éthérée très recherchée. Son design prismatique séduit les adeptes des styles modernes qui apprécient les ornements sobres. En projetant de la sophistication, ces pièces à l'accent dimensionnel dégagent une sensibilité envers les idéaux classiques solidement enracinée, notamment le respect pour les Grecs anciens, ainsi que les vertus romaines d'harmonie, de retenue et d'observance.

Wogende Kristalle umspielen das warme Halogenlicht der Einbauleuchte im Zentrum und kreieren eine begehrtenwerte, nahezu flüchtige Ästhetik. Die funkelnden Lichtstrahlen der Kristallprismen entfalten eine moderne und zugleich unkomplizierte Optik, aus der edler Luxus spricht. Lichtakzente dieser Dimension sind spürbar in den Idealen des Klassizismus verankert und erfüllen die Sehnsucht griechischer und römischer Richtmaße nach Zurückhaltung, Aufrichtigkeit und Harmonie.

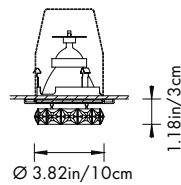
Vetro ondulato circonda una calda luce alogena da incasso per creare l'estetica eterea tanto ricercata. Il suo design prismatico affascina i modernisti che abbracciano le decorazioni minimaliste. Proiettando raffinatezza, questi dettagli dimensionali assumono una radicata sensibilità verso gli ideali del classicismo, incluso il rispetto per le caratteristiche degli antichi greci e romani di armonia, moderazione e conformità.

Волнистое стекло окружает уютный галогенный светильник. Такой воздушный дизайн пользуется большой популярностью. Призмы придутся по вкусу модернистам, которым нравится сдержанный декор. Эти объёмные акценты, воплощение идеалов классицизма, источают изысканность. Наши мастера, подобно древним грекам и римлянам, руководствовались принципами гармонии, сдержанности и верности.



SRT415

A9950NR700238



SRT405

A9950NR700240

*CUL Certification only
Decorative 4-in. trim (halogen, low voltage) featuring a suspended fully polished Swarovski crystal. For use with Halo Lighting, Model Nos. H1499RT, IC44N, L&C Enterprises (Sea Gull Lighting), Model Nos. 1207, 1215, 1216, Progress Lighting, Model Nos. P816-TG, P818-TG housings.

Trim diameter: 5 in (12.7 cm)

RINGLET

#	Type	○	◊	💡	∅ × ↑	Ⓜ	CERT
SRT415	A9950NR700238		Crystal (S)	1-E27 100max	4.57 x 6.69 in 12 x 17 cm	1.46 lbs 0.7 kg	CE
SRT405	A9950NR700240			1-MR16 35max	3.82 x 1.18 in 10 x 3 cm	0.69 lbs 0.3 kg	CUL

Depth of Insertion min. 5.5 in/14 cm Ceiling Thickness .4 - .6 in/1 - 1.5 cm Ceiling Opening Ø43.9 in/11.6 cm



SPU140-SS1A

SELENE

—
Inspired by the ever-changing shapes of clouds in the sky, Selene intertwines within itself and is height adjustable for an endless amount of interior design combinations, limited only by one's imagination. Gleaming Swarovski prisms reflect the light in a myriad of patterns that are at once bold, dramatic and brilliant.

—
Die in sich verwobene Optik von Selene ist vom ständigen Wandel der Wolken inspiriert. Das höhenverstellbare Design bietet grenzenlose Variationsmöglichkeiten für jeden Einrichtungsstil. Ihrer Fantasie sind dabei keine Grenzen gesetzt! Die schimmernden Kristallprismen von Swarovski beleben jeden Raum mit einer Fülle unverkennbar schöner, dramatischer und brillant funkelnder Lichtmuster.

—
Inspirada en las formas dinámicas de las nubes, Selene posee un diseño entretejido y su altura es ajustable, ofreciendo innumerables combinaciones decorativas limitadas únicamente por la imaginación. Deslumbrantes prismas de cristal de Swarovski reflejan la luz en un sinnúmero de patrones siendo a la vez atrevidos, dramáticos y brillantes.

—
Ispirata alle forme eternamente mutevoli delle nuvole nel cielo, Selene si intreccia su se stessa ed è regolabile in altezza per infinite combinazioni di design di interni, limitate solo dall'immaginazione. Scintillanti prismi Swarovski riflettono la luce in miriadi di motivi al tempo stesso audaci, drammatici e brillanti.

—
Inspiré par les formes sans cesse fluctuantes des nuages dans le ciel, le luminaire Selene s'entrecroise en lui-même et se règle en hauteur afin de créer des combinaisons illimitées de décoration d'intérieur. Les seules limites sont celles de l'imagination. Les prismes scintillants de Swarovski reflètent la lumière dans une myriade de motifs qui sont à la fois audacieux, spectaculaires et brillants.

—
Selene - воплощение непрерывно меняющейся формы облаков в небе. Элементы люстры переплетены между собой, и её длина регулируется. Бесчисленные сочетания открывают дизайнерские возможности, ограниченные лишь рамками воображения. Мерцающие призмы Swarovski отражают свет бесчисленными узорами, одновременно дерзкими, драматичными и блистательными.



SPU131-SS1A



SPU120-SS1A
optional canopy plate shown



SPU151-SS1A



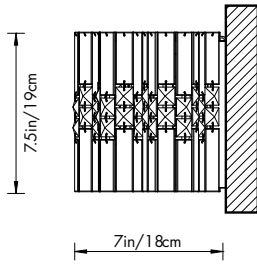
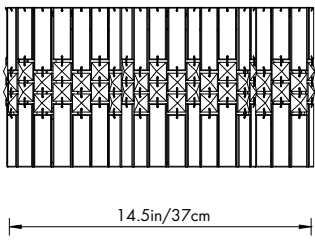
SPU170-SS1A
WALL SCONCE



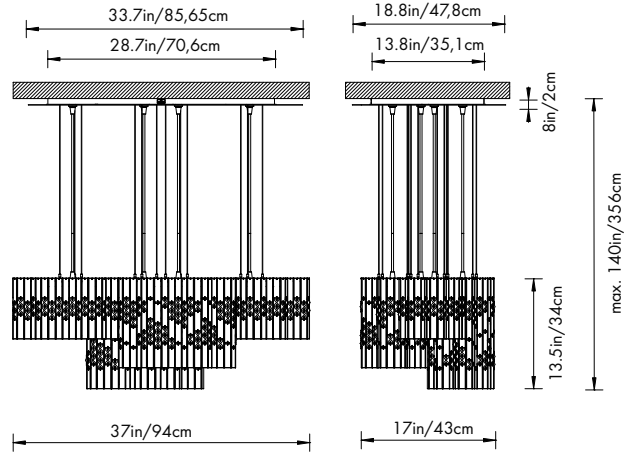
SPU140-SS1A



SPU161-SS1A



SPU170-SS1A | SPU171-SS1A
WALL SCONCE



SPU160-SS1A | SPU161-SS1A

Optional Canopy
Plate Included

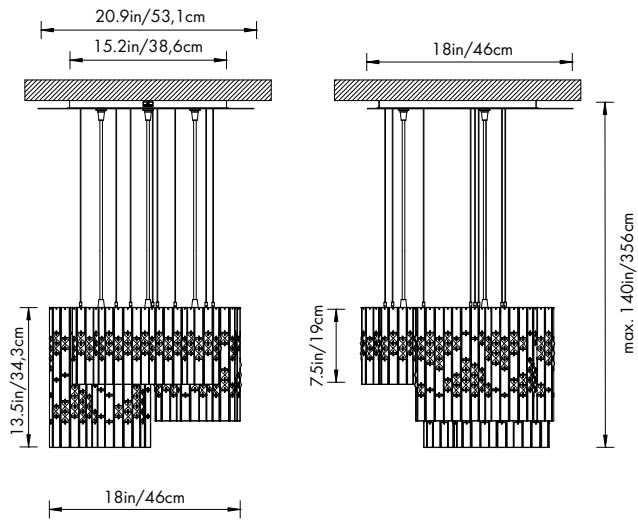


SELENE

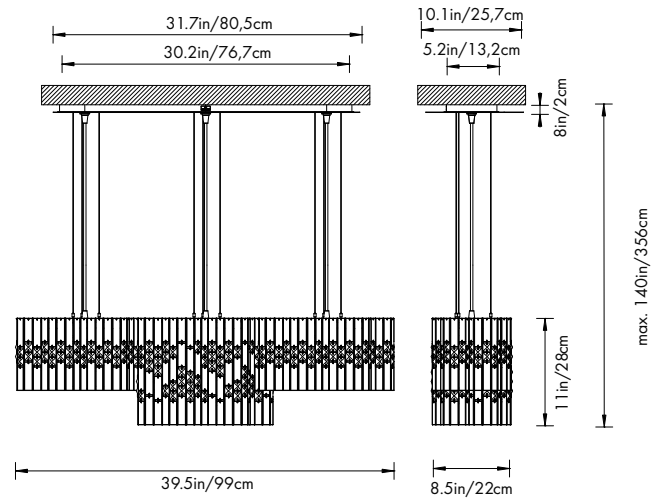
PHASE CUT

#	Type								CERT
SPU171		Stainless Steel (-SS1)	Spectra (A)	2-LED 8max*	4000K	14.5 x 7 x 7.5 in 37 x 18 x 19 cm	140 in 356 cm	9 lbs 4.1 kg	CUL CE
SPU170					3000K				
SPU161				8-LED 8max*	4000K	37 x 17 x 13.5 in 94 x 43 x 34 cm		58 lbs 26.1 kg	
SPU160					3000K				
SPU151				6-LED 8max*	4000K	18 x 18 x 13.5 in 46 x 46 x 34 cm		44 lbs 19.8 kg	
SPU150					3000K				
SPU141				0-LED 8max	4000K	39 x 8.5 x 11 in 99 x 22 x 28 cm		39 lbs 17.6 kg	
SPU140					3000K				
SPU131				4-LED 8max*	4000K	27 x 8.5 x 11 in 69 x 22 x 28 cm		27 lbs 12.2 kg	
SPU130					3000K				
SPU121				2-LED 8max*	4000K	14.5 x 8.5 x 7.5 in 37 x 22 x 19 cm		11 lbs 5 kg	
SPU120					3000K				

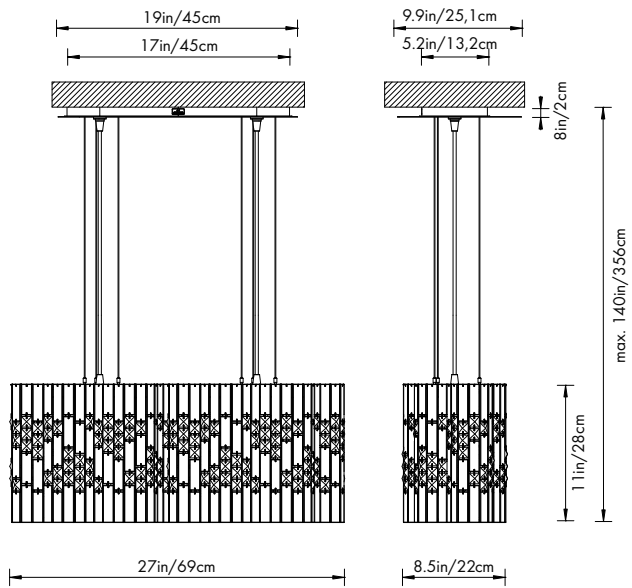
* Bulb Included



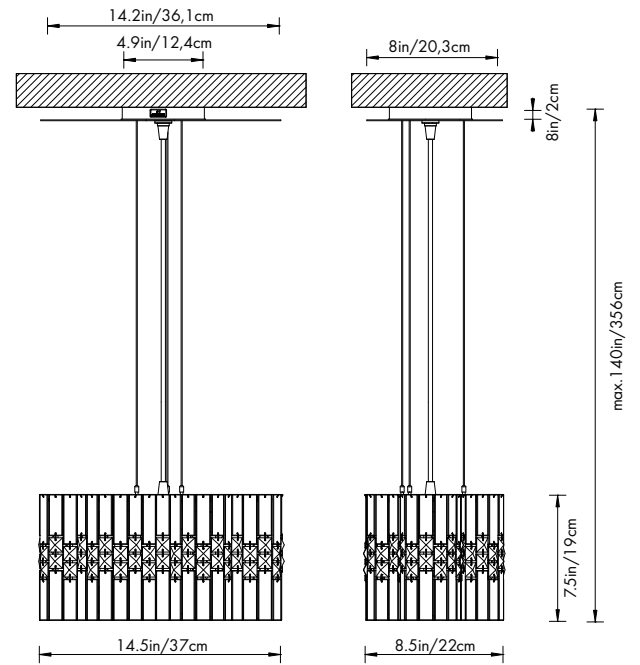
SPU150-SS1A | SPU151-SS1A



SPU140-SS1A | SPU141-SS1A



SPU130-SS1A | SPU131-SS1A



SPU120-SS1A | SPU121-SS1A



SEVETTI

—
Rugged glacial ridges found in northernmost Finland inspired the Sevetti collection by Swarovski. Swarovski crystal edges each layer of the pendant's hand worked metal body. Cascades of gleaming jewel chains, tumbling like sand falls frozen in time, punctuate its boldly sweeping curves giving the pendant and wall sconce a truly contemporary and purely Swarovski look.

—
Die zerklüfteten Gletscherlandschaften im hohen Norden Finnlands standen Pate für die Sevetti Kollektion von Swarovski. Funkelnde Swarovski Kristalle rahmen jede Ebene des handgefertigten Metallkorpus der Hängeleuchte perfekt ein. An den frei fließenden Kurven von Wand- und Hängeleuchte plätschern Kaskaden schimmernder Kristallketten wie ein zu Eis erstarrter Wasserfall entlang und verleihen den Kreationen einen faszinierend modernen Look, der unverkennbar Swarovski ist.

—
La colección Sevetti de Swarovski se inspira en las irregulares crestas de los glaciares del norte de Finlandia. Su estructura metálica trabajada a mano se compone de diversos niveles, en los cuales los bordes están decorados con cristales de Swarovski. Cataratas de cadenas deslumbrantes de joyas cayendo como cascadas de arena congeladas para realzar sus atrevidas curvas, que confieren a la luminaria colgante y al aplique de pared un toque verdaderamente contemporáneo y característico de Swarovski.

—
Fragtagliate creste glaciali rinvenute nelle regioni più settentrionali della Finlandia hanno ispirato la collezione Sevetti di Swarovski. I cristalli Swarovski orlano ogni strato del corpo di metallo lavorato a mano della lampada a sospensione. Cascate di scintillanti catene gioiello, che ricadono come piogge di sabbia congelate nel tempo, completano le curve ardite e sinuose, donando alla lampada a sospensione e da parete un look davvero contemporaneo e puramente Swarovski.

—
Les crêtes glaciaires à la beauté sauvage de l'extrême nord de la Finlande ont inspiré la collection Sevetti de Swarovski. Sur le luminaire pendentif, le cristal Swarovski borde chaque couche du corps en métal confectionné à la main. Des cascades de chaînes ornées de bijoux scintillants, bondissant comme des chutes de sable figées dans le temps, ponctuent ses courbes d'une amplitude audacieuse, et donnent au luminaire pendentif et à l'applique murale un style purement Swarovski et assurément contemporain.

—
На создание коллекции Sevetti мастеров Swarovski вдохновили изрезанные очертания ледников на севере Финляндии. Каждый уровень металлического корпуса ручной работы украшен по краю кристаллами Swarovski. Каскады мерцающих цепочек, ниспадающих подобно песку, замершему во времени, подчёркивают смелые изгибы и придают подвесному светильнику и бра поистине современный вид, характерный для Swarovski.



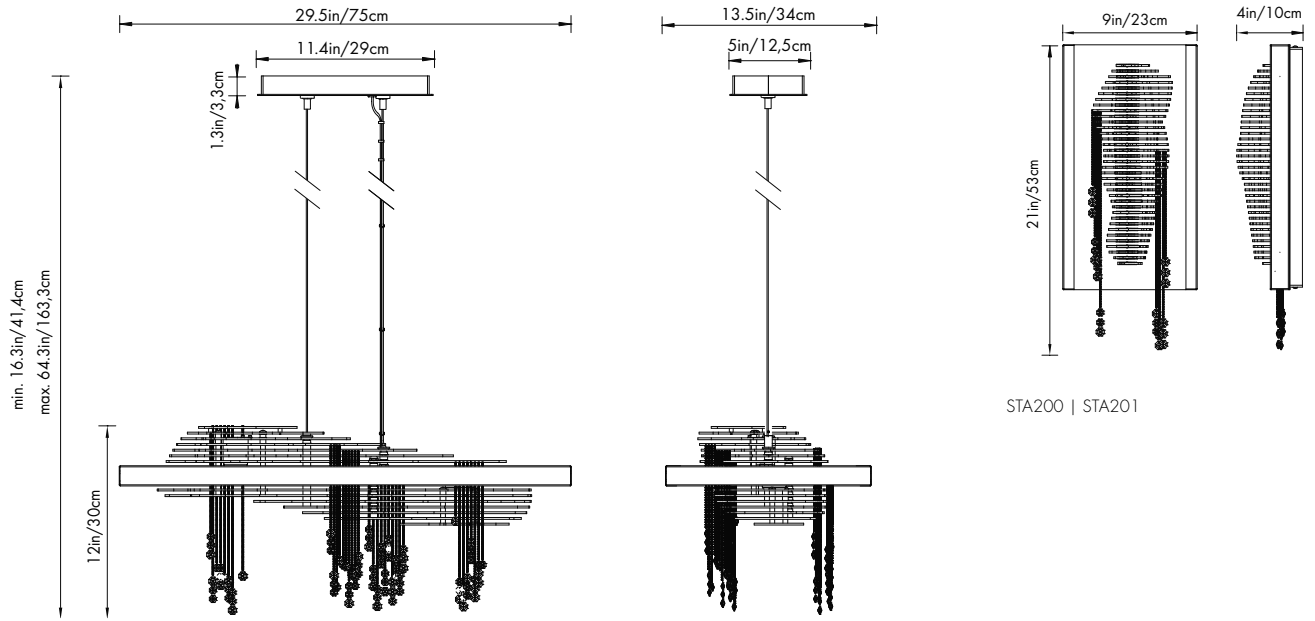
STA500-BK1S



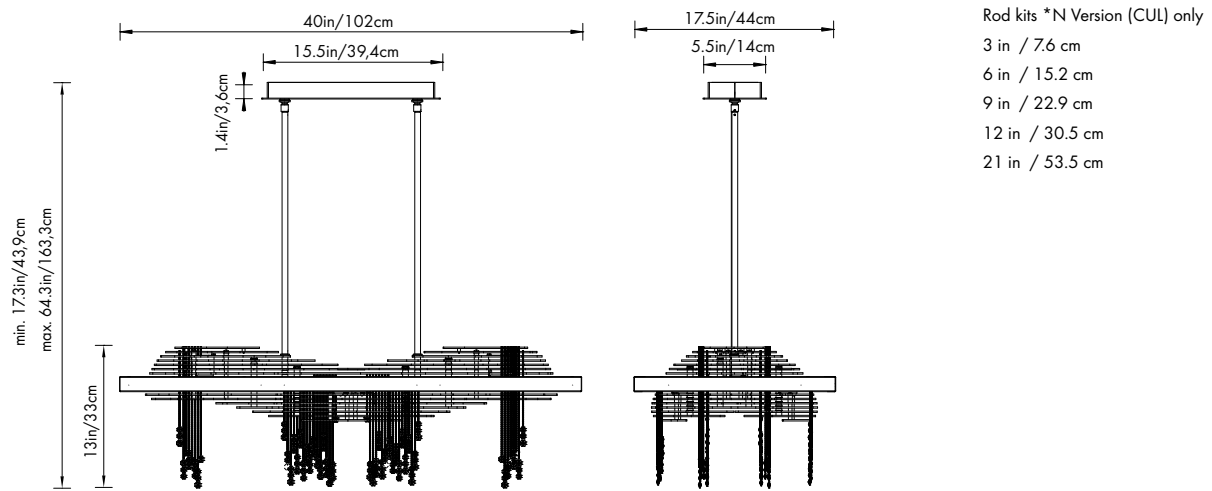
STA701-BK1S



STA201-BK1S



STA500 | STA501 (CE version with wires)



STA700 | STA701 (CUL version with rods)

SEVETTI

PHASE CUT

#	Type							CERT
STA701		Black (-BK1)	Crystal (S)	12-LED 8max*	4000K	40 x 17.5 x 13 in 102 x 44 x 33 cm	74 lbs 33.3 kg	CUL CE
STA700				3000K				
STA501				8-LED 8max*	4000K	29.5 x 13.5 x 12 in 75 x 34 x 30 cm	42 lbs 18.9 kg	
STA500				3000K				
STA201				2-LED 8max*	4000K	9 x 4.5 x 21 in 23 x 11 x 53 cm	16 lbs 7.2 kg	
STA200				3000K				

* Bulb Included



SCH110-WH1S

SOLARIUS

Industrial in look, Solarius is a unique design of inner metal circles paired with beautiful ornate crystals suspended from within the shape. Solarius can be hung as desired at different heights so that gravity transforms this light fixture into a unique art piece.

Die feinmechanische Ästhetik von Solarius entfaltet sich in einem einzigartigen Design, an dessen inneren Metallkreisen prachtvolle Kristalle schwingen. Grandezza und Gravitás verwandeln dieses nach Wunsch höhenverstellbare Beleuchtungsobjekt in ein glänzendes Kunstwerk.

De apariencia industrial, Solarius es un original diseño compuesto por círculos interiores de metal combinados con hermosos cristales ornamentales suspendidos en el interior de sus formas. Solarius puede colgarse como se desee, a distintas alturas, para que la gravedad transforme un mero aparato de iluminación en una exclusiva obra de arte.

Dal look industriale, Solarius è un design esclusivo di cerchi di metallo interni, abbinati a splendidi cristalli decorati, sospesi dall'interno della forma. Solarius può essere appeso all'altezza variabile desiderata, in modo da permettere alla gravità di trasformare questa lampada in un'opera d'arte unica.

Affichant un look industriel, Solarius est un design unique composé de cercles intérieurs en métal rehaussés de superbes cristaux ornementaux suspendus à l'intérieur de la forme. Solarius peut être accroché à différentes hauteurs, selon ses désirs, afin que la gravité transforme ce luminaire en une œuvre d'art unique.

В светильнике Solarius уникального индустриального дизайна внутренние металлические окружности сочетаются с прекрасными узорными кристаллами, подвешенными изнутри. Светильник можно разместить на разной высоте. Под действием силы тяжести он превращается в неповторимое произведение искусства.

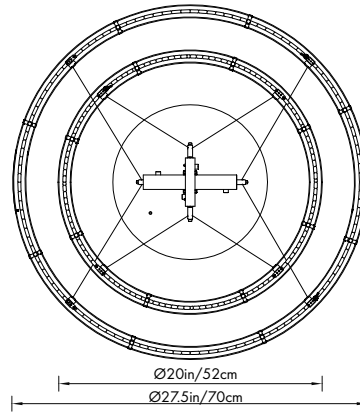
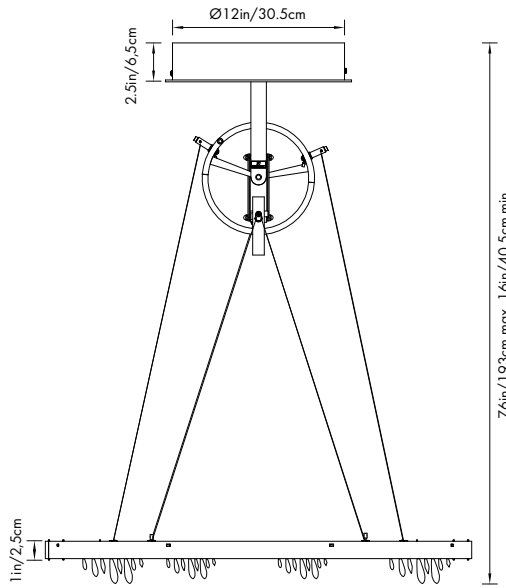


SCK121-BK1S

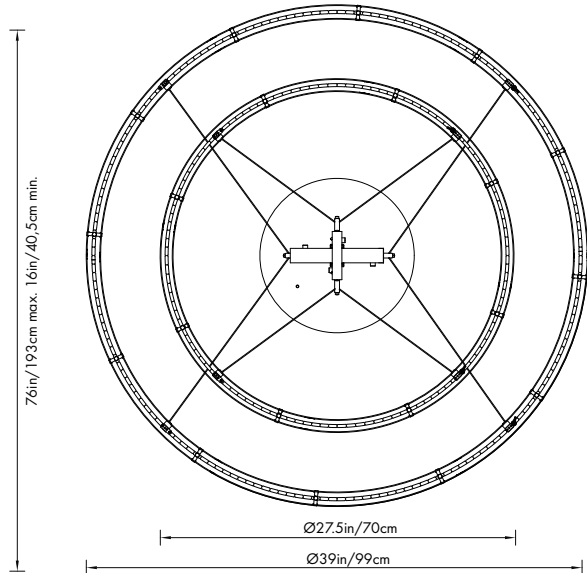
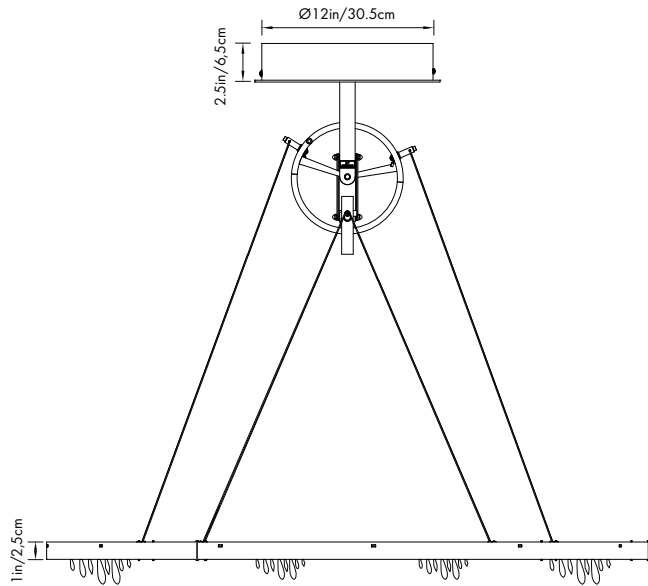


SCK111-WH1S














STA500 | STA501 (CE version with wires)



SCK120 | SCK121

SOLARIUS

CUL - PHASE CUT / CE-0-10V 

#	Type						min 	max 		CERT
SCK121		Black (-BK1) Golden Bronze (-BR1) Glimmer Grey (-GY1) White (-WH1)	Crystal (S)	49-LED 1.8max	4000K	1 x 39 in 2.5 x 99 cm	16 in 40.5 cm	76 in 193 cm	23 lbs 10.4 kg	CUL CE
SCK120					3000K					
SCK111				35-LED 1.8max	4000K	1 x 27.5 in 2.5 x 70 cm			28 lbs 12.7 kg	
SCK110					3000K					

* Bulb Included



TRIMINI

—

A sleek and graceful triangular shape incorporates smoothly gleaming metal and vibrant Swarovski crystals. Trimini's simple design lends itself to a multitude of compositions of sparkling light when installed in multiples as the focal point of a room.

—

Die schnittige, geschmeidige Anmut der dreieckigen Formen tritt in poliertem Metall und funkelnden Kristallen von Swarovski perfekt zutage. Das unkomplizierte Design und die schimmernde Leuchtkraft von Trimini kommen vor allem in vielfacher Kombination zur Geltung, die den Blick in jedem Raum auf sich zieht.

—

Su estilizada y elegante forma triangular incorpora metal ligeramente brillante y vibrantes cristales de Swarovski. El sencillo diseño de Trimini se presta a un sinfín de composiciones de luz centelleante al instalarse de forma múltiple como punto focal de una estancia.

—

Una forma triangolare elegante e delicata incorpora lucido metallo scintillante e vivaci cristalli Swarovski. Il design semplice di Trimini si presta a una moltitudine di composizioni di luce scintillante quando installato in più elementi come punto focale di una stanza.

—

Une forme triangulaire élégante et gracieuse incorpore du métal scintillant doucement et des cristaux Swarovski éclatants. Le design simple de Trimini se prête à une multitude de compositions de lumière étincelante lorsqu'il est disposé en nombres et qu'il forme le point d'intérêt d'une salle.

—


Изящный минималистичный треугольник из гладкого сияющего металла украшен яркими кристаллами Swarovski. Благодаря простому дизайну светильник Trimini позволяет создавать бесчисленные сияющие сочетания: достаточно лишь разместить сразу несколько экземпляров в смысловом центре помещения.

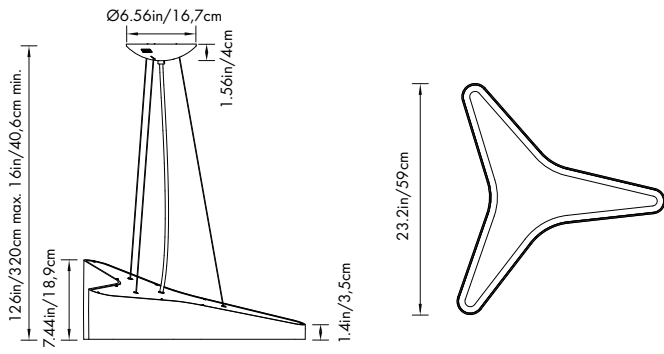


SBT121-WH1S

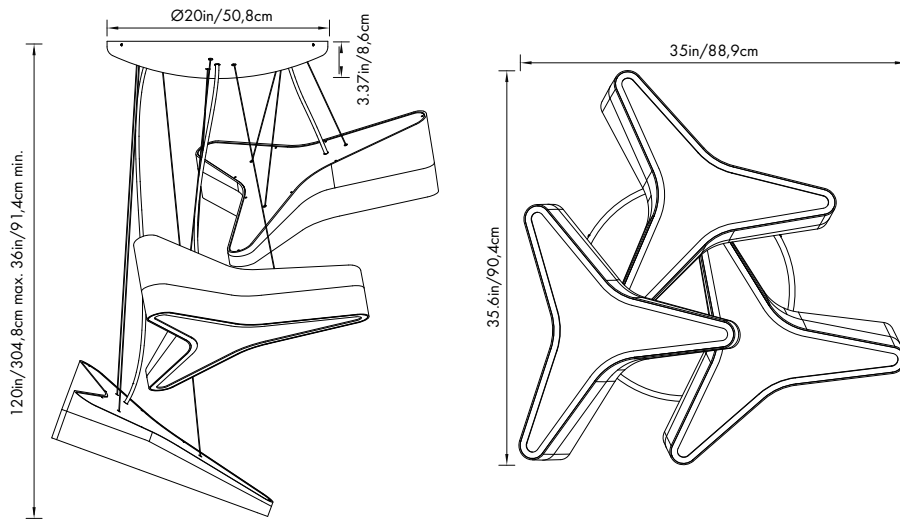


SBT130-GY1S














SBT120 | SBT121



SBT130 | SBT131

TRIMINI

PHASE CUT 

#	Type						min 	max 		CERT
SBT131			Crystal (S)	9-LED 9max	4000K	35.6 x 7.44 in 90.4 x 18.9 cm	120 in 304.8 cm	36 in 91.4 cm	22 lbs 9.98kg	CUL CE
SBT130					3000K					
SBT121				3-LED 9max	4000K	23.2 x 7.44 in 59 x 18.9 cm	126 in 320 cm	16 in 40.6 cm	78 lbs 35.34kg	
SBT120					3000K					

* Bulb Included



TUR410-SS1S

URNS

—
Angular crystal prisms light beams downwards in Turns, focusing its sparkle into an imaginative geometry of light rays. Turn's modern styling adds a unique twist to 21st century décor.

—
Kristallprismen leiten das Licht der Turns Leuchten abwärts und verwandeln so ihr Funkeln in ein faszinierend geometrisches Spiel des Lichts. Der moderne Stil von Turns bietet einen faszinierenden Dreh zu zeitgenössischer Einrichtung.

—
Turns incorpora prismas de cristal angulares que iluminan en sentido descendente, enfocando todo su brillo en una geometría imaginativa de rayos de luz. El estilo moderno de Turns añade un toque único a la decoración del siglo XXI.

—
La luce dei prismi angolari di cristallo si irradia verso il basso in Turns, concentrando il suo scintillio in una fantasiosa geometria di raggi luminosi. Lo stile moderno di Turns aggiunge un tocco unico all'arredamento del XXI secolo.

—
Sur Turns, les prismes en cristal angulaires envoient des rayons vers le bas, concentrant tout leur éclat dans une géométrie imaginative rappelant les rayons du soleil. Le style moderne de Turns offre une touche unique à un décor du XXIe siècle.

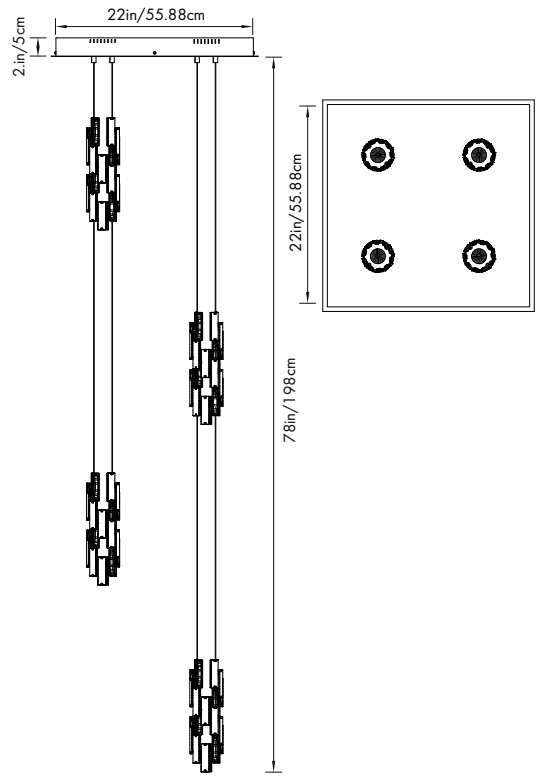
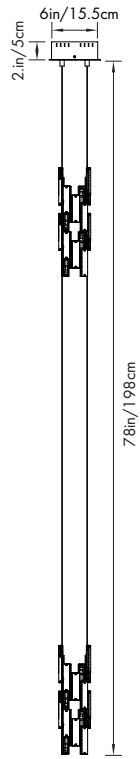
—
Пронзая кристалльные призмы светильника Turns, лучи света устремляются вниз и очерчивают замысловатые геометрические узоры. Современная стилизация дизайна внесёт уникальную ноту в декор 21 века.



TUR111-WH1S











TUR410-SS1S



TURNS

PHASE CUT 

#	Type								CERT
TUR411	 Stainless Steel (-SS1) White (-WH1)		Crystal (S)	8-LED 8max	4000K	3.5 x 11.9 in (x2) 8.89 x 30.22 cm (x2)	78 in 189 cm	31 lbs 14 kg	CUL CE
TUR410					3000K				
TUR111				2-LED 8max	4000K				
TUR110					3000K				

* Bulb Included



A8992NR020010AB"Z"

VEGA

—

Multidirectional light exudes from this crystal fixture. The textural casing brings charm and balance to every home's design. Those dedicated to a higher standard of craftsmanship appreciate the sheer versatility of the sconce form and how it suits all spaces. Made with Swarovski's signature impeccable brilliance, as showcased in its Swarovski crystal accents.

—

Aus dieser Kristallleuchte flutet das Licht in alle Richtungen. Die charmante Halbkugel sorgt in jedem privaten Interior für eine ausgewogene Lichtverteilung. Die Anhänger meisterhafter Handwerkskunst wissen die vielseitigen Einsatzmöglichkeiten der Deckenleuchte zu schätzen, die sich nahtlos in alle Räume einfügt. Die Kristallakzente funkeln mit dem unverkennbar brillanten Glanz von Swarovski.

—

Una lámpara de cristal que irradia una luz multidireccional. Su estructura dimensional aporta encanto y equilibrio a cualquier diseño interior. Los amantes de la más exquisita técnica artesanal aprecian la increíble versatilidad en la forma de este aplique y su capacidad para adaptarse a cualquier espacio. Realizada por el brillo impecable de los emblemáticos cristales de Swarovski, tal como puede apreciarse en sus detalles de cristal.

—

Da questa lampada di cristallo emana una luce multidirezionale. L'involucro strutturale trasmette fascino ed equilibrio al design di ogni abitazione. Gli appassionati di standard più elevati di artigianato apprezzeranno la pura versatilità della forma della lampada da parete e il modo in cui si adatta a tutti gli spazi. Realizzata con l'impeccabile brillantezza caratteristica di Swarovski, come dimostrato dai suoi dettagli in cristallo Swarovski.

—

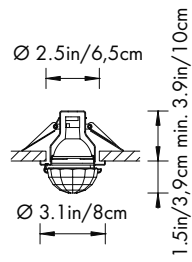
La lumière s'écoule de ce luminaire en cristal dans de multiples directions. Le revêtement texturé confère charme et équilibre à la décoration de chaque maison. Les passionnés du travail artisanal de très belle facture apprécieront la vraie polyvalence de la forme en applique et la manière dont elle s'adapte à tous les espaces. Elle est ornée de la brillance impeccable qui signe les produits Swarovski, comme le soulignent ses accents en cristal Swarovski.

—

Этот кристалльные светильник источает свет в разных направлениях. Текстурированный корпус внесёт в интерьер ноту очарования и баланса. Те, кто придаёт большое значение высокому стандарту мастерства, по достоинству оценят универсальный характер бра: оно прекрасно смотрится где угодно. Акценты из кристаллов Swarovski лучатся узнаваемым безупречным блеском.



A8992NR020010CRY



SVA405

A8992NR030010CRY
 A8992NR020010CRY
 A8992NR040010CRY
 A8992NR030010AB"Z"
 A8992NR020010AB"Z"
 A8992NR040010AB"Z"

VEGA

#	Type	○	◇	💡	∅ × ↑	⬇️	CERT
SVA405	A8992NR030010CRY	Gold Plated [-GO1]	Crystal (S)	1-GU5.3 35max	3.13 x 3.94 in 8 x 10 cm	0.66 lbs 0.3 kg	CE
	A8992NR020010CRY	Chrome [-CH1]					
	A8992NR040010CRY	Chrome Matte [-CH3]					
	A8992NR030010AB"Z"	Gold Plated [-GO1]	Aurora Borealis (AB)				
	A8992NR020010AB"Z"	Chrome [-CH1]					
	A8992NR040010AB"Z"	Chrome Matte [-CH3]					

Depth of Insertion - min. 4.3in/ cm Ceiling Thickness .03 - .6 in/1 - 1.5 cm Ceiling Opening - Ø3.1in/8 cm



A9950NR700225 (X3)
A9950NR700255 (X3)

VERVE

—
Personality-led design is the hallmark of any eclecticism devotee. This energizing presence is born from a tower of Swarovski crystals with a resplendent backlit style. It's one way to reimagine the contemporary with great design ingenuity. Fitting with midcentury modern furnishings that mirror an element of arresting shapes and quirky accents.

—
Individualität und persönliche Identität sind das Gütesiegel schöpferischer Kreativität. Die wirkmächtige Präsenz dieses schlanken Zylinders aus Kristallen von Swarovski entsteht aus dem hinterleuchteten Design, das die zeitgenössische Moderne mit genialem Esprit neu interpretiert. Die Leuchte passt perfekt zu klassisch modernen Möbeln, deren faszinierende Formen und exzentrische Gewichtung durch die Beleuchtung perfekt in Szene gesetzt werden.

—
Un diseño con personalidad que hará las delicias de los amantes del eclecticismo. Su vigorosa presencia surge de una torre de cristales de Swarovski en un resplandeciente estilo retroiluminado. Una forma de reinventar el estilo contemporáneo desde la genialidad en el diseño. Combina con mobiliario moderno de mediados de siglo que incorpore elementos de formas llamativas y detalles extravagantes.

—
Il design di grande personalità è il tratto distintivo di qualsiasi amante dell'eclettismo. Questa presenza energizzante nasce da una torre di cristalli Swarovski con uno splendente stile retroilluminato. È un modo per reimmaginare il contemporaneo con grande ingegnosità di design. Adatto all'arredamento moderno di metà secolo che richiama un elemento dalle forme stupefacenti e dai dettagli eccentrici.

—
Les designs à forte personnalité sont clairement appréciés des amateurs de style éclectique. Cette présence dynamisante est née d'une tour de cristaux Swarovski et son style rétroéclairé est resplendissant. Ce luminaire est une manière de réimaginer le contemporain tout en présentant une magnifique ingéniosité dans le design. Il accompagne parfaitement un ameublement moderne du milieu du siècle qui reflète un ensemble de formes saisissantes et d'accents excentriques.

—
Дизайн, отражающий индивидуальность, – визитная карточка каждого ценителя эклектики. Подсвеченная сзади башня из кристаллов Swarovski словно напоена энергией. Это незаурядный дизайнерский подход к оригинальной интерпретации современной эстетики. Такой светильник удачно сочетается с мебелью середины прошлого века, для которой характерны впечатляющие формы и необычные акценты.



SVR115
A9950NR700213
A9950NR700253



SVR605
A9950NR700210
A9950NR700254



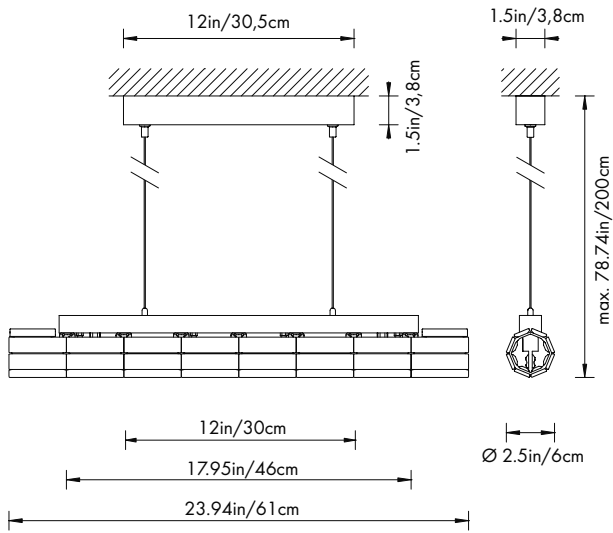
SVR405
A9950NR700225
A9950NR700224



SVR615
A9950NR700225
A9950NR700255



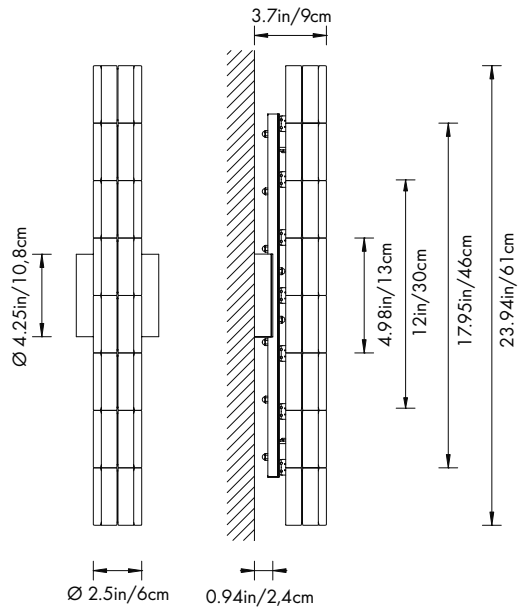
SVR625
A9950NR700214
A9950NR700256



SVR415 A9950NR700222
 SVR115 A9950NR700213
 SVR105 A9950NR700211
 SVR415 A9950NR700221
 SVR115 A9950NR700253
 SVR105 A9950NR700252

VERVE


#	Type	○	◊	💡	📦	↓	🔦	CERT	
SVR415	A9950NR700222		Stainless Steel (-SS1)	Crystal (S)	3-G9 25max	12 x 2.5 x 2.5 in 30 x 6 x 6 cm	78.74 in 200 cm	7.5 lbs 2.5 kg	CE CCC
SVR115	A9950NR700213				7-G9 25max	23.94 x 2.52 x 2.52 in 61 x 6 x 6 cm		10 lbs 4.5 kg	
SVR105	A9950NR700211				5-G9 25max	17.95 x 2.52 x 2.52 in 46 x 6 x 6 cm		8.6 lbs 3.9 kg	
SVR415	A9950NR700221				3-G9 25max	12 x 2.5 x 2.5 in 30 x 6 x 6 cm		7.5 lbs 2.5 kg	CUL
SVR115	A9950NR700253				7-G9 25max	23.94 x 2.52 x 2.52 in 61 x 6 x 6 cm		10 lbs 4.5 kg	
SVR105	A9950NR700252				5-G9 25max	17.95 x 2.52 x 2.52 in 46 x 6 x 6 cm		8.6 lbs 3.9 kg	



- SVR625 A9950NR700214
- SVR615 A9950NR700212
- SVR605 A9950NR700210
- SVR405 A9950NR700225
- SVR625 A9950NR700256
- SVR615 A9950NR700255
- SVR605 A9950NR700254
- SVR405 A9950NR700224

VERVE

#	Type	○	⚡	💡	📦	🔒	CERT
SVR625	A9950NR700214	Stainless Steel (-SS1)	Crystal (S)	7-G9 25max	4.52 x 3.7 x 23.94 in 11 x 9 x 61 cm	6.3 lbs 2.8 kg	CE CCC
SVR615	A9950NR700212			5-G9 25max	4.25 x 3.7 x 17.95 in 11 x 9 x 46 cm	5 lbs 2.3 kg	
SVR605	A9950NR700210			1-G9 25max	4.25 x 3.7 x 4.98 in 11 x 9 x 13 cm	2.4 lbs 1.1 kg	
SVR405	A9950NR700225			3-G9 25max	2.5 x 3.7 x 12 in 6 x 9 x 30 cm		
SVR625	A9950NR700256	Stainless Steel (-SS1)	Crystal (S)	7-G9 25max	4.52 x 3.7 x 23.94 in 11 x 9 x 61 cm	6.3 lbs 2.8 kg	CUL
SVR615	A9950NR700255			5-G9 25max	4.25 x 3.7 x 17.95 in 11 x 9 x 46 cm	5 lbs 2.3 kg	
SVR605	A9950NR700254			1-G9 25max	4.25 x 3.7 x 4.98 in 11 x 9 x 13 cm	2.4 lbs 1.1 kg	
SVR405	A9950NR700224			3-G9 25max	2.5 x 3.7 x 12 in 6 x 9 x 30 cm		



DESIRE
SLK812 | A9945NR000007

CRYSTAL STARLED

—
Elongated Swarovski crystals combined with LED technology offer a regal picture with their hexagonal form and beautifully reflective qualities. Equally efficient and elegant, low-scale but high-impact fixtures are the hallmark of minimalists worldwide. The possibilities for configuration are as infinite as the potential of a blank room; every ceiling and wall is a canvas.

—
In einem faszinierenden Spiel mit dem Licht sorgt die sechsseitige Form der länglichen, leicht bauchigen Kristalle von Swarovski für eine erhabene Raumatmosphäre. Elegant und effizient, reduziert und wirkungsvoll, dieses Beleuchtungssystem ist der perfekte Partner für minimalistische Wohnräume in aller Welt. Es lässt sich flexibel konfigurieren und bietet – genau wie ein leerer Raum – grenzenloses Gestaltungspotential: Jede Decke und Wand ist eine weiße Leinwand!

—
Las alargadas bombillas de cristal de Swarovski ofrecen una majestuosa imagen gracias a su forma hexagonal y a sus maravillosas propiedades reflectivas. Tanto eficientes como elegantes, estos apliques de baja escala pero de alto impacto atraen a minimalistas de todo el mundo. Las posibilidades de configuración son tan infinitas como el potencial de una habitación blanca, donde cada techo y pared es un lienzo.

—
Cristalli Swarovski uniti alla tecnologia LED offrono un quadro regale con la loro forma esagonale e le splendide qualità riflettenti. Altrettanto efficienti ed eleganti, le soluzioni d'illuminazione in piccola scala ma dal grande impatto sono il segno distintivo dei minimalisti di tutto il mondo. Le possibilità di configurazione sono tanto infinite quanto il potenziale di una stanza vuota: ogni soffitto e parete diventano una tela.

—
Des bulbes allongés en cristal Swarovski offrent une image royale avec leur forme hexagonale et leurs superbes qualités réfléchissantes. Tout aussi efficaces qu'élégants, ces luminaires de moindre ampleur mais de bel effet sont le signe distinctif des minimalistes du monde entier. Les options de configurations sont aussi infinies que le potentiel d'une pièce vide ; chaque plafond est un canevas.

—
Удлиненные, слегка выпуклые кристаллы Swarovski с технологией LED выглядят царственно благодаря шестиугольной форме и прекрасным отражениям. Эффективные элегантные осветительные приборы миниатюрного размера производят огромное впечатление. Это визитная карточка ценителей минимализма во всем мире. Возможности конфигурации помещения. Каждый потолок и стена – это полотно для Ваших шедевров.

CRYSTAL STARLED

English | Spanish | French

THE ADVANTAGES

Distinctive features of the Crystal StarLED:

MODULARITY

Pre-assembled, ready-to-fit sets make planning easy.

INDIVIDUAL DESIGN CONFIGURATIONS OR COMBINATIONS FOR SPECIAL REQUIREMENTS

Expansion of the lighting system with additional crystals is easy, creating uniquely individual systems.

The system range between the power supply and the distributor module can easily be extended by up to 49.21ft/15m using a 2-core cable.

Easy compatibility with the StarLED Deluxe lighting system.

UNPARALLELED DURABILITY

If used under optimal conditions, no other light source has a longer life than light-emitting diodes (LEDs). The cost of maintaining the system is reduced to a minimum. Maintenance is limited to occasional cleaning of the crystals.

LOW ENERGY CONSUMPTION

Crystal StarLED lighting systems use 0.5 W light-emitting diodes (LEDs). LEDs convert power directly into light. The resulting minimal energy consumption is clearly reflected in the operating costs.

SAFE OPERATION

System electrical safety: safety extra-low voltage (SELV).

LAS VENTAJAS

Características destacadas de Crystal StarLED:

MODULARIDAD

Los conjuntos premontados y listos para su instalación facilitan la planificación.

CONFIGURACIONES DE DISEÑO INDIVIDUALES O COMBINACIONES PARA SATISFACER REQUISITOS ESPECIALES

La ampliación del sistema de iluminación con cristales adicionales es sencilla, creando sistemas individuales únicos. La gama del sistema entre la alimentación y el módulo de distribuidor se puede ampliar fácilmente hasta 49.21ft/15m con un cable de 2 núcleos.

Fácil compatibilidad con el sistema de iluminación StarLED Deluxe.

DURABILIDAD SIN PARANGÓN

Si se utiliza en condiciones óptimas, ninguna otra fuente de luz tiene una vida útil más larga que los diodos de emisión de luz (LED). El coste de mantenimiento del sistema se reduce a un mínimo. El mantenimiento se limita a la limpieza ocasional de los cristales.

BAJO CONSUMO ENERGÉTICO

Los sistemas de iluminación Crystal StarLED utilizan diodos de emisión de luz (LED) de 0.5 W. Los LED convierten la corriente directamente en luz. El consumo de energía mínimo de ello resultante se traduce claramente en los costes de funcionamiento.

FUNCIONAMIENTO SEGURO

Seguridad eléctrica del sistema: voltaje de seguridad extrabajo (SELV).

LES AVANTAGES

Les caractéristiques distinctives de Crystal StarLED :

MODULARITÉ

Pré-assemblés, les sets prêts à monter sont faciles à agencer.

CONFIGURATIONS DE DESIGN INDIVIDUELLES OU COMBINAISONS ADAPTÉES AUX BESOINS SPÉCIFIQUES

Les systèmes d'éclairage peuvent facilement être développés grâce à un supplément de cristaux permettant de créer des systèmes uniques.

La gamme de systèmes entre l'alimentation électrique et le module de distribution peut également être allongée jusqu'à 49.21f/15mt grâce à un câble double.

Facilement compatible avec le système d'éclairage StarLED Deluxe.

DURABILITÉ INÉGALÉE

Aucune autre source de lumière ne peut se targuer d'avoir une durée de vie aussi longue que celle des diodes émettrices de lumière (LED) quand elles sont utilisées dans des conditions optimales. Les coûts d'entretien du système sont réduits au minimum. L'entretien se limite au nettoyage occasionnel des cristaux.

FAIBLE CONSOMMATION EN ÉLECTRICITÉ

Les systèmes d'éclairage Crystal StarLED utilisent des LED de 0.5 W. Les LED convertissent directement l'énergie en lumière. Par conséquent, la consommation minimale en énergie se reflète clairement dans les coûts de fonctionnement.

FONCTIONNEMENT EN TOUTE SÉCURITÉ

La tension extra faible assure la sécurité des systèmes électriques.

TECHNICAL INSTALLATION REQUIREMENTS

Use: in all dry interior areas

Ceiling thickness: between 0.19in/.5cm and 0.98in/2.5cm.

Ceiling cavity: at least 1.8in/4.5cm.

Recommended ceiling color: light colors (white, pastel shades, etc.) for optimum effect

Installation: in wood/plasterboard ceiling (provide inspection opening)

Ambient temperature: between 0° and +30°C

Primary voltage: between 120 and 240 V, 50/60 Hz

Light color: either daylight white (approx. 6700 K) or neutral white (approx. 3400 K) available

REQUISITOS TÉCNICOS DE INSTALACIÓN

Uso: en interiores secos

Grosor del techo: entre 0.19in/.5cm y 0.98in/2.5cm in Cavidad del techo: al menos 1.8in/4.5cm.

Color recomendado del techo: colores claros (blanco, tonos pastel, etc.) para un efecto óptimo

Instalación: en techos de madera/ placas de yeso (realizar una apertura de inspección)

Temperatura ambiente: entre 0 °C y +30 °C

Voltaje primario: entre 120 y 240 V, 50/60 Hz

Color de la luz: disponible con blanco luz de día (aprox. 6700 K) o blanco neutro (aprox. 3400 K)

CONDITIONS TECHNIQUES D'INSTALLATION

Applications : dans toutes les zones intérieures sèches

Épaisseur du plafond : entre .0.19in/.5cm et 0.98in/2.5cm. Vide (cavité) du plafond : au moins de 1.8in/4.5cm.

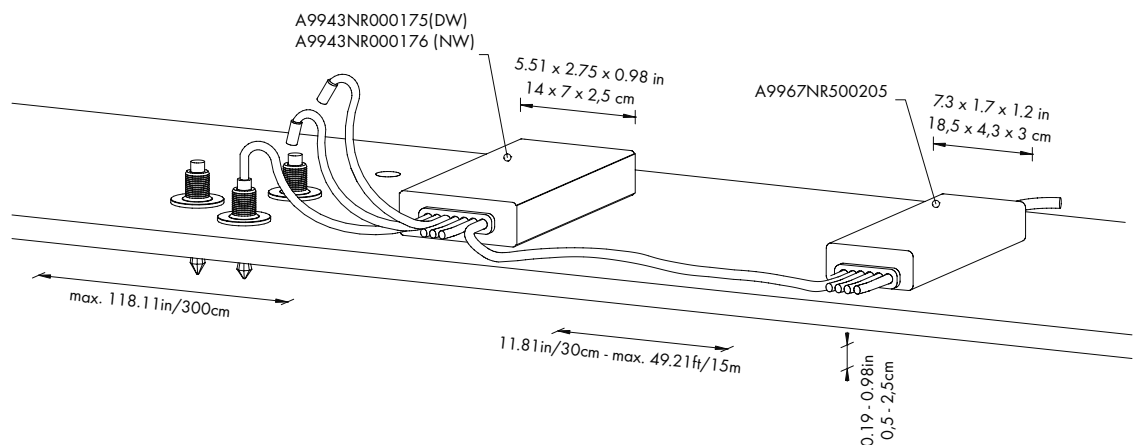
Couleur recommandée du plafond : couleurs claires (blanc, pastel, etc.) pour un effet optimal

Installation : sur les plafonds de bois / plaques de plâtre (laisser une ouverture pour l'inspection)

Température ambiante : entre 0° et +30°C

Tension primaire : entre 120 et 240V, 50/60 Hz

Couleur de la lumière : soit lumière du jour blanche (env. 6700 K) ou blanc neutre (env. 3400 K) disponible



CRYSTAL STARLED

German | Italian | Russian

DIE VORTEILE

Crystal StarLED zeichnen sich aus durch:

MODULARITÄT

Einfache Projektierung durch vorkonfektionierte, einbaufertige Sets

INDIVIDUELLE

DESIGNKONFIGURATIONEN ODER AUCH KOMBINATIONEN FÜR SPEZIELLE ANFORDERUNGEN

Erweiterung des Beleuchtungssystems durch zusätzliche Kristalle einfach und individuell möglich.

Auch die Reichweite des Systems kann zwischen Netzteil und Verteilermodul mittels eines einfachen 2-poligen Kabels problemlos auf bis zu 49.21ft/15m verlängert werden.

Einfach kombinierbar mit dem LED-Beleuchtungssystem StarLED Deluxe

UNERREICHBARE LEBENSDAUER

Keine andere Lichtquelle übertrifft die Lebensdauer von Leuchtdioden (LEDs), optimale Betriebsbedingungen vorausgesetzt. Die Wartungskosten des Systems sinken auf ein Minimum: Sie beschränken sich auf das gelegentliche Reinigen der Kristalle.

NIEDRIGER ENERGIEVERBRAUCH

Crystal StarLED Beleuchtungssysteme verwenden 0,5 W Leuchtdioden (LEDs). LEDs wandeln Strom direkt in Licht um. Der daraus resultierende minimale Energieverbrauch macht sich bei den Betriebskosten positiv bemerkbar.

SICHERER BETRIEB

Elektrische Sicherheit des Systems durch Schutzkleinspannung.

VANTAGGI

Le caratteristiche distintive di Crystal StarLED sono:

MODULARITÀ

I set preassemblati e pronti da montare semplificano la progettazione.

CONFIGURAZIONI O COMBINAZIONI INDIVIDUALI DI DESIGN PER RISPONDERE A REQUISITI SPECIALI

Il sistema di illuminazione si può ampliare in modo semplice aggiungendo cristalli per realizzare soluzioni individuali ed esclusive. La gamma dei sistemi tra l'apparecchio di alimentazione e il modulo distributore può essere facilmente ampliata fino a 49.21ft/15m adottando un cavo a due conduttori.

Facile compatibilità con il sistema di illuminazione StarLED Deluxe

DURATA IMPAREGGIABILE

Se utilizzati in condizioni ottimali, i diodi a emissione di luce (LED) garantiscono una durata superiore a qualunque altra sorgente luminosa. Il costo di manutenzione del sistema è minimo e la manutenzione è limitata alla pulizia occasionale dei cristalli.

BASSO CONSUMO ENERGETICO

Il sistema di illuminazione Crystal StarLED utilizza diodi a emissione di luce (LED) da 0,5 W. I LED convertono direttamente l'energia in luce. La conseguente riduzione nel consumo energetico si riflette chiaramente sui costi di esercizio.

FUNZIONAMENTO SICURO

Sistema elettrico sicuro grazie alla bassissima tensione di sicurezza.

преимущества

Отличительные черты светильника Crystal StarLED:

Модульная конструкция

Удобство планирования с использованием предварительно собранных и готовых к сборке комплектов.

ИНДИВИДУАЛЬНЫЕ КОНФИГУРАЦИИ ИЛИ СОЧЕТАНИЯ С УЧЕТОМ КОНКРЕТНЫХ ПОТРЕБНОСТЕЙ

в систему освещения просто добавляются кристаллы, и она приобретает неповторимый оригинальный вид. Расстояние от источника питания до распределительного блока можно увеличить с помощью двужильного кабеля длиной до 49.21ft/15м.

Простая совместимость с системой освещения StarLED Deluxe

НЕПРЕВЗОЙДЕННАЯ НАДЕЖНОСТЬ

При эксплуатации в оптимальных условиях, никакой другой источник света не служит дольше светодиодов (LED). Расходы на обслуживание такой системы сводятся к минимуму. Обслуживание ограничивается всего лишь очисткой время от времени кристаллов.

НИЗКОЕ ПОТРЕБЛЕНИЕ ЭЛЕКТРОЭНЕРГИИ

В системах освещения Crystal StarLED используются светодиоды (LED) мощностью 0.5 Вт. Светодиоды преобразуют электроэнергию прямо в свет. Заглянув в квитанцию на оплату электроэнергии, легко будет убедиться в полученной экономии.

БЕЗОПАСНОСТЬ РАБОТЫ

Безопасность электрической системы: безопасное сверхнизкое напряжение (SELV).

Technische Voraussetzungen für die Montage

Einsatz: in allen trockenen Innenräumen

Deckenstärke: von 9in/.5cm bis 2.5 cm

Deckenhohlraum: mindestens 1.8in/4.5cm

Empfohlene Deckenfarbe: helle Farben (weiß, pastellfarben etc.) für optimalen Effekt

Montage: in Holz-/Gipskartondecke (Revisionsöffnung vorsehen)

Umgebungstemperatur: zwischen 0° und +30 °C

Anschlussspannung: von 120 bis 240 V, 50/60 Hz

Lichtfarbe: wahlweise in tageslichtweiß (ca. 6700 K) oder neutralweiß (ca. 3400 K) erhältlich

REQUISITI TECNICI DI INSTALLAZIONE

Utilizzo: in tutti gli ambienti interni asciutti

Spessore del soffitto: tra 19in/.5cm e

0.98in/2.5cm

Intercapedine soffitto: almeno 1.8in/4.5cm

Colore consigliato del soffitto: colori chiari (bianco, tonalità pastello ecc.) per un effetto ottimale

Installazione: soffitto in legno/cartongesso (occorre prevedere un'apertura per l'ispezione)

Temperatura ambiente: tra 0° e +30°C

Tensione primaria: tra 120 e 240 V, 50/60 Hz

Colori della luce: disponibile con bianco luce diurna (ca. 6700 K) o bianco neutro (ca. 3400 K)

требования к электрооборудованию

Применение: во всех сухих внутренних помещениях

Толщина потолка: от 19in/.5cm до

0.98in/2.5cm

Углубление в потолке: мин. 1.8in/4.5cm

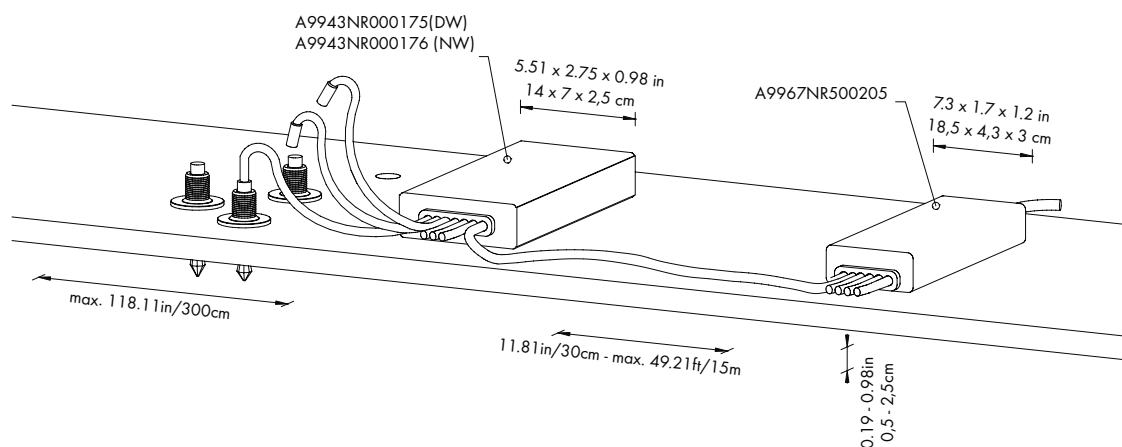
Рекомендованный цвет потолка: цвета при освещении (белый, пастельные тона и т.д.) для оптимального эффекта

Места установки: деревянный/гипсокартонный потолок (требуется наличие смотрового отверстия)


Температура окружающей среды: от 0 до +30°C

Первичное напряжение: от 120 до 240 В, 50/60 Гц

Цвет при освещении: дневной белый (около 6700 K) или нейтральный белый (около 3400 K)



CRYSTAL
0.47IN
1.2CM



LED lighting system consisting of:

6 light fixtures with crystal 0.47 in. (1.2 cm), 6 universal mounting sleeves, transparent plastic,
1 electronic power supply unit, Primary voltage: 120 - 240 V,
50/60 Hz, Secondary voltage: 24 V DC, Wattage: max. 35 W,
1 distributor module with 6 LED inserts (for further technical details refer to accessories).

Sistema de iluminación LED compuesto de:

6 Dispositivos de iluminación con cristal 0.47 in. (1.2 cm), 6 manguitos de montaje universales,
plástico transparente,
1 unidad de alimentación electrónica, voltaje primario: 120 - 240 V,
50/60 Hz, Voltaje secundario: 24 V DC, Vatiage: máx. 35 W,
1 módulo de distribuidor con 6 insertos LED (para más detalles técnicos, véase accesorios).

Système d'éclairage à LED composé des éléments suivants :

6 appareils d'éclairage avec cristal 0.47 in. (1.2 cm), 6 manchons de montage universel,
plastique transparent,
1 groupe d'alimentation électronique, Tension primaire : 120 - 240 V,
50/60 Hz, Tension secondaire : 24 V CC, Puissance : max. 35 W,
1 module distributeur avec 6 inserts de LED.

LED-Beleuchtungssystem, bestehend aus:

6 Lichtaustrittselementen mit Kristall 1.2 cm, 6 Universal-Montagehülsen, Kunststoff transparent,
1 Elektronischen Netzgerät, Anschlussspannung: 120 - 240 V,
50/60 Hz, Sekundärspannung: 24 V Gleichspannung, Leistung: max. 20 W,
1 Verteiler-Modul mit 6 LED-Inserts (Technische Details siehe Zubehör).

Sistema di illuminazione a LED composto da:

6 elementi terminali luminosi con cristallo 1.2 cm, 6 manicotti per montaggio universale, plastica trasparente,
1 apparecchio di alimentazione elettronica, Tensione primaria: 120 - 240 V,
50/60 Hz, Tensione secondaria: 24 V tensione continua, Potenza: max. 20 W,
1 modulo distributore con 6 inserti LED (per ulteriori dati tecnici vedi accessori).

Светодиодная система освещения включает:

6 осветительных приборов с кристаллом 1.2 см, 6 универсальных монтажных втулок, прозрачный пластик,
1 электронный блок питания, Первичное напряжение: 120 - 240 В,
50/60 Гц, Вторичное напряжение: 24 В пост. т., Мощность: макс. 20 Вт,
1 распределительный блок с 6 светодиодами (подробности см. в разделе аксессуаров).

ANIMA 6 STARS

#								CERT
SLK802	A9945NR000005	Nickel-Plated	Crystal (S)	max. 20 W	6700 K	1 - 2 m ²	0.94 kg	CE
SLK801	A9945NR000006				3400 K			
SLK802	A9945NR000001	6700 K						
SLK801	A9945NR000002	3400 K						
SLK862	A9945NR100001	Nickel-Plated		max. 35 W	6700 K	10.76 - 21.53 sq. ft.	2.07 lbs	CUL
SLK861	A9945NR100002				3400 K			
SLK862	A9945NR100003	6700 K						
SLK861	A9945NR100004	3400 K						



LED lighting system consisting of:
 6 light fixtures with crystal 0.47 in. (1.2 cm), 6 light fixtures with crystal 0.98 in. (2.5 cm),
 12 universal mounting sleeves, transparent plastic, 1 electronic power supply unit,
 Primary Voltage: 120 - 240 V, 50/60 Hz, Secondary Voltage: 24 V DC, Wattage: max. 35 W,
 2 distributor modules with 6 LED inserts (for further technical details refer to accessories).

Sistema de iluminación LED compuesto de:
 6 Dispositivos de iluminación con cristal 0.47 in. (1.2 cm), 6 Dispositivos de iluminación con cristal 0.98 in. (2.5 cm),
 12 manguitos de montaje universales, plástico transparente, 1 unidad de alimentación electrónica,
 Voltaje primario: 120 - 240 V, 50/60 Hz, Voltaje secundario: 24 V DC, Wattaje: máx. 35 W,
 2 módulos de distribuidor con 6 insertos LED (para más detalles técnicos, véase accesorios).

Système d'éclairage à LED composé des éléments suivants :
 6 appareils d'éclairage avec cristal 0.47 in. (1.2 cm), 6 appareils d'éclairage avec cristal 0.98 in. (2.5 cm),
 12 manchons de montage universel, plastique transparent, 1 groupe d'alimentation électronique,
 Tension primaire : 120 - 240 V, 50/60 Hz, Tension secondaire : 24 V CC, Puissance : max. 35 W,
 2 modules distributeurs avec 6 inserts de LED.


LED-Beleuchtungssystem, bestehend aus:
 6 Lichtaustrittselementen mit Kristall 1.2 cm, 6 Lichtaustrittselementen mit Kristall 2.5 cm,
 12 Universal-Montagegehülsen, Kunststoff transparent, 1 Elektronischen Netzgerät,
 Anschlussspannung: 120 - 240 V, 50/60 Hz, Sekundärspannung: 24 V Gleichspannung,
 Leistung: max. 20 W, 2 Verteiler-Modulen mit je 6 LED-Inserts, (Technische Details siehe Zubehör).

Sistema di illuminazione a LED composto da:
 6 elementi terminali luminosi con cristallo 1.2 cm, 6 elementi terminali luminosi con cristallo 2.5 cm,
 12 manicotti per montaggio universale, plastica trasparente, 1 apparecchio di alimentazione elettronica,
 Tensione primaria: 120 - 240 V, 50/60 Hz, Tensione secondaria: 24 V tensione continua,
 Potenza: max. 20 W, 2 moduli distributore con 6 inserti LED (per ulteriori dati tecnici vedi accessori).

Светодиодная система освещения, включает:
 6 осветительных приборов с кристаллом 1.2 см, 6 осветительных приборов с кристаллом 2.5 см,
 12 универсальных монтажных втулок, прозрачный пластик, 1 электронный блок питания,
 Первичное напряжение: 120 - 240 В, 50/60 Гц, Вторичное напряжение: 24 В пост. т.,
 Мощность: макс. 20 Вт, 2 распределительных блока с 6 светодиодами (подробности см. в разделе аксессуаров).

DESIRE 12 STARS

#								CERT
SLK812	A9945NR000007	Nickel-Plated	Crystal (S)	max. 20 W	6700 K	2 - 4 m ²	1.55 kg	CE
SLK811	A9945NR000008				3400 K			
SLK812	A9945NR000003	6700 K						
SLK811	A9945NR000004	3400 K						
SLK872	A9945NR100005	Nickel-Plated		max. 35 W	6700 K	21.53 - 43.06 sq. ft.	3.42 lbs	CUL
SLK871	A9945NR100006				3400 K			
SLK872	A9945NR100007	6700 K						
SLK871	A9945NR100008	3400 K						



LED lighting system consisting of:

12 light fixtures with crystal 1.2 cm, 6 light fixtures with crystal 2.5 cm,
 18 universal mounting sleeves, transparent plastic, 1 electronic power supply unit,
 Primary voltage: 120 - 240 V, 50/60 Hz, Secondary voltage: 24 V DC, Wattage: max. 35 W,
 3 distributor modules with 6 LED inserts (for further technical details refer to accessories).

Sistema de iluminación LED compuesto de:

12 Dispositivos de iluminación con cristal 1.2 cm, 6 Dispositivos de iluminación con cristal 2.5 cm,
 18 mangitos de montaje universales, plástico transparente, 1 unidad de alimentación electrónica,
 Voltaje primario: 120 - 240 V, 50/60 Hz, Voltaje secundario: 24 V DC, Vataje: máx. 35 W,
 3 módulos de distribuidor con 6 insertos LED (para más detalles técnicos, véase accesorios).

Système d'éclairage à LED composé des éléments suivants :

12 appareils d'éclairage avec cristal 1.2 cm, 6 appareils d'éclairage avec cristal 2.5 cm,
 18 manchons de montage universel, plastique transparent, 1 groupe d'alimentation électronique,
 Tension primaire : 120 - 240 V, 50/60 Hz, Tension secondaire : 24 V CC, Puissance : max. 35 W
 3 modules distributeurs avec 6 inserts de LED.

LED-Beleuchtungssystem, bestehend aus:

12 Lichtaustrittselementen mit Kristall 1.2 cm, 6 Lichtaustrittselementen mit Kristall 2.5 cm,
 18 Universal-Montagehülsen, Kunststoff transparent, 1 elektronischen Netzgerät,
 Anschlussspannung: 120 - 240 V, 50/60 Hz, Sekundärspannung: 24 V Gleichspannung,
 Leistung: max 20 W, 3 Verteiler-Modulen mit je 6 LED-Inserts (Technische Details siehe Zubehör).

Sistema di illuminazione a LED composto da:

12 elementi terminali luminosi con cristallo 1.2 cm, 6 elementi terminali luminosi con cristallo 2.5 cm,
 18 manicotti per montaggio universale, plastica trasparente, 1 apparecchio di alimentazione elettronica,
 Tensione primaria: 120 - 240 V, 50/60 Hz, Tensione secondaria: 24 V tensione continua,
 Potenza: max. 20 W, 3 moduli distributore con 6 inserti LED (per ulteriori dati tecnici vedi accessori).

Светодиодная система освещения, включает:

12 осветительных приборов с кристаллом 1.2 см, 6 осветительных приборов с кристаллом 2.5 см,
 18 универсальных монтажных втулок, прозрачный пластик, 1 электронный блок питания,
 Первичное напряжение: 120 - 240 В, 50/60 Гц, Вторичное напряжение: 24 В пост. т.,
 Мощность: макс. 20 Вт, 3 распределительных блока с 6 светодиодами (подробности см. в разделе аксессуаров).

RELAX 18 STARS

#								CERT
SLK822	A9945NR000009	Nickel-Plated	Crystal (S)	max. 20 W	6700 K	3 - 6 m ²	2.14 kg	CE
SLK821	A9945NR000010				3400 K			
SLK822	A9945NR000011	Gold-Plated			6700 K			
SLK821	A9945NR000012				3400 K			



LED lighting system consisting of:

18 light fixtures with crystal 1.2 cm, 6 light fixtures with crystal 2.5 cm,
24 universal mounting sleeves, transparent plastic, 1 electronic power supply unit,
Primary Voltage: 120 - 240 V, 50/60 Hz, Secondary Voltage: 24 V DC, Wattage: max. 35 W,
4 distributor modules with 6 LED inserts (for further technical details refer to accessories).

Sistema de iluminación LED compuesto de:

18 Dispositivos de iluminación con cristal 1.2 cm, 6 Dispositivos de iluminación con cristal 2.5 cm,
24 mangitos de montaje universales, plástico transparente, 1 unidad de alimentación electrónica,
Voltaje primario: 120 - 240 V, 50/60 Hz, Voltaje secundario: 24 V DC, Vatiage: máx. 35 W,
4 módulos de distribuidor con 6 insertos LED (para más detalles técnicos, véase accesorios).

Système d'éclairage à LED composé des éléments suivants :

18 appareils d'éclairage avec cristal 1.2 cm, 6 appareils d'éclairage avec cristal 2.5 cm,
24 manchons de montage universel, plastique transparent, 1 groupe d'alimentation électronique,
Tension primaire : 120 - 240 V, 50/60 Hz, Tension secondaire : 24 V CC, Puissance : max. 35 W,
4 modules distributeurs avec 6 inserts de LED.

LED-Beleuchtungssystem, bestehend aus:

18 Lichtaustrittselementen mit Kristall 1.2 cm, 6 Lichtaustrittselementen mit Kristall 2.5 cm,
24 Universal-Montagehülsen, Kunststoff transparent, 1 elektronischen Netzgerät,
Anschlussspannung: 120 - 240 V, 50/60 Hz, Sekundärspannung: 24 V Gleichspannung, Leistung:
max. 20 W,
4 Verteiler-Modulen mit je 6 LED-Inserts (Technische Details siehe Zubehör).

Sistema di illuminazione a LED composto da:

18 elementi terminali luminosi con cristallo 1.2 cm, 6 elementi terminali luminosi con cristallo 2.5 cm,
24 manicotti per montaggio universale, plastica trasparente, 1 apparecchio di alimentazione
elettronica,
Tensione primaria: 120 - 240 V, 50/60 Hz, Tensione secondaria: 24 V tensione continua, Potenza:
max. 20 W,
4 moduli distributore con 6 inserti LED, (per ulteriori dati tecnici vedi accessori).

Светодиодная система освещения, включает:

18 осветительных приборов с кристаллом 1.2 см, 6 осветительных приборов с кристаллом 2.5 см,
24 универсальных монтажных втулок, прозрачный пластик, 1 электронный блок питания,
Первичное напряжение: 120 - 240 В, 50/60 Гц, Вторичное напряжение: 24 В пост. т.,
Мощность: макс. 20 Вт, 4 распределительных блока с 6 светодиодами вставками (подробности см.
в разделе аксессуаров).

SPIRIT 24 STARS

#		○	⊠	💡	☀️	☒	🔋	CERT
SLK842	A9945NR000021	Nickel-Plated	Crystal (S)	max. 20 W	6700 K	3 - 8 m ²	2.73 kg	CE
SLK841	A9945NR000022				3400 K			
SLK842	A9945NR000023	Gold-Plated			6700 K			
SLK841	A9945NR000024				3400 K			



LED lighting system consisting of:

18 light fixtures with crystal 1.2 cm, 12 light fixtures with crystal 2.5 cm,
30 universal mounting sleeves, transparent plastic, 1 electronic power supply,
Primary Voltage: 120 - 240 V, 50/60 Hz, Secondary Voltage: 24 V DC, Wattage: max. 35 W,
5 distributor modules with 6 LED inserts (for further technical details refer to accessories)

Sistema de iluminación LED compuesto de:

18 Dispositivos de iluminación con cristal 1.2 cm, 12 Dispositivos de iluminación con cristal 2.5 cm,
30 mangitos de montaje universales, plástico transparente, 1 unidad de alimentación electrónica,
Voltaje primario: 120 - 240 V, 50/60 Hz, Voltaje secundario: 24 V DC, Vatiage: máx. 35 W,
5 módulos de distribuidor con 6 insertos LED (para más detalles técnicos, véase accesorios)

Système d'éclairage à LED composé des éléments suivants :

18 appareils d'éclairage avec cristal 1.2 cm, 12 appareils d'éclairage avec cristal 2.5 cm,
30 manchons de montage universel, plastique transparent, 1 groupe d'alimentation électronique,
Tension primaire : 120 - 240 V, 50/60 Hz, Tension secondaire : 24 V CC, Puissance : max. 35 W,
5 modules distributeurs avec 6 inserts de LED

LED-Beleuchtungssystem, bestehend aus:

18 Lichtaustrittselementen mit Kristall 1.2 cm, 12 Lichtaustrittselementen mit Kristall 2.5 cm,
30 Universal-Montagehülsen, Kunststoff transparent, 1 elektronischen Netzgerät,
Anschlussspannung: 120 - 240 V, 50/60 Hz, Sekundärspannung: 24 V Gleichspannung, Leistung:
max. 20 W,
5 Verteiler-Modulen mit je 6 LED-Inserts (Technische Details siehe Zubehör).

Sistema di illuminazione a LED composto da:

18 elementi terminali luminosi con cristallo 1.2 cm, 12 elementi terminali luminosi con cristallo 2.5 cm,
30 manicotti per montaggio universale, plastica trasparente, 1 apparecchio di alimentazione
elettronica,
Tensione primaria: 120 - 240 V, 50/60 Hz, Tensione secondaria: 24 V tensione continua,
Potenza: max. 20 W, 5 moduli distributore con 6 inserti LED (per ulteriori dati tecnici vedi accessori).

Светодиодная система освещения, включает:

18 осветительных приборов с кристаллом 1.2 см, 12 осветительных приборов с кристаллом 2.5 см,
30 универсальных монтажных втулок, прозрачный пластик, 1 электронный блок питания,
Первичное напряжение: 120 - 240 В, 50/60 Гц, Вторичное напряжение: 24 В пост. т.,
Мощность: макс. 20 Вт, 5 распределительных блока с 6 светодиод. вставками (подробности см. в разделе аксессуаров).

PLEASURE 30 STARS

#								CERT
SLK852	A9945NR000025	Nickel-Plated	Crystal (S)	max. 20 W	6700 K	4 - 10 m ²	3.34 kg	CE
SLK851	A9945NR000026				3400 K			
SLK852	A9945NR000027	Gold-Plated			6700 K			
SLK851	A9945NR000028				3400 K			



LED lighting system consisting of:
 24 light fixtures with crystal 1.2 cm, 12 light fixtures with crystal 2.5 cm,
 36 universal mounting sleeves, transparent plastic, 1 electronic power supply unit,
 Primary Voltage: 120 - 240 V, 50/60 Hz, Secondary Voltage: 24 V DC, Wattage: max. 35 W,
 ó distributor modules with 6 LED inserts (for further technical details refer to accessories).

Sistema de iluminación LED compuesto de:
 24 Dispositivos de iluminación con cristal 1.2 cm, 12 Dispositivos de iluminación con cristal 2.5 cm,
 36 manguitos de montaje universales, plástico transparente, 1 unidad de alimentación electrónica,
 Voltaje primario: 120 - 240 V, 50/60 Hz, Voltaje secundario: 24 V DC, Vatiage: máx. 35 W,
 ó módulos de distribuidor con 6 insertos LED (para más detalles técnicos, véase accesorios).

Système d'éclairage à LED composé des éléments suivants :
 24 appareils d'éclairage avec cristal 1.2 cm, 12 appareils d'éclairage avec cristal 2.5 cm,
 36 manchons de montage universel, plastique transparent, 1 groupe d'alimentation électronique,
 Tension primaire : 120 - 240 V, 50/60 Hz, Tension secondaire : 24 V CC, Puissance : max. 35 W,
 ó modules distributeurs avec 6 inserts de LED.




LED-Beleuchtungssystem, bestehend aus:
 24 Lichtaustrittselementen mit Kristall 1.2 cm, 12 Lichtaustrittselementen mit Kristall 2.5 cm,
 36 Universal-Montagehülsen, Kunststoff transparent, 1 elektronischen Netzgerät,
 Anschlussspannung: 120 - 240V, 50/60 Hz, Sekundärspannung: 24 V Gleichspannung,
 Leistung: max. 20 W, 6 Verteiler-Modulen mit je 6 LED-Inserts (Technische Details siehe Zubehör).

Sistema di illuminazione a LED composto da:
 24 elementi terminali luminosi con cristallo 1.2 cm, 12 elementi terminali luminosi con cristallo 2.5 cm,
 36 manicotti per montaggio universale, plastica trasparente, 1 apparecchio di alimentazione elettronica,
 Tensione primaria: 120 - 240 V, 50/60 Hz, Tensione secondaria: 24 V tensione continua,
 Potenza: max. 20 W, 6 moduli distributore con 6 inserti LED (per ulteriori dati tecnici vedi accessori).

Светодиодная система освещения, включает:
 24 осветительных приборов с кристаллом 1.2 см, 12 осветительных приборов с кристаллом 2.5 см,
 36 универсальных монтажных втулок, прозрачный пластик, 1 электронный блок питания,
 Первичное напряжение: 120 - 240 В, 50/60 Гц, Вторичное напряжение: 24 В пост. т., Мощность: макс. 20 Вт,
 ó распределительных блока с 6 светодиод. вставками (подробности см. в разделе аксессуаров).

DELIGHT 36 STARS

#		○	⚡	💡	☀️	☒	🔋	CERT
SLK832	A9945NR000017	Nickel-Plated	Crystal (S)	max. 20 W	6700 K	4 - 10 m ²	3.93 kg	CE
SLK831	A9945NR000018				3400 K			
SLK832	A9945NR000019	Gold-Plated			6700 K			
SLK831	A9945NR000020				3400 K			



CRYSTAL
0.47 IN
1.2CM



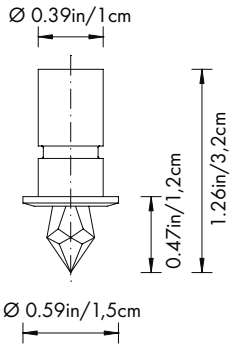
CRYSTAL
0.98 IN
2.5CM



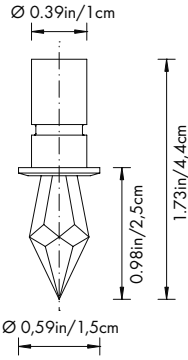
CRYSTAL
1.42 IN
3.6CM



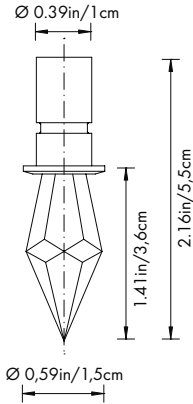
CRYSTAL STARLED COMPONENTS



A9945NR010400
A9945NR010402



A9945NR010500
A9945NR010502



A9945NR010602

CRYSTAL 0.47 IN/1.2CM

#			
A9945NR010400	Gold-Plated	Crystal (S)	0.37 oz 0.0101 kg
A9945NR010402	Nickel-Plated		


CRYSTAL 0.98 IN/2.5CM

#			
A9945NR010500	Gold-Plated	Crystal (S)	0.50 oz 0.0136 kg
A9945NR010502	Nickel-Plated		


CRYSTAL 1.42 IN/3.6CM

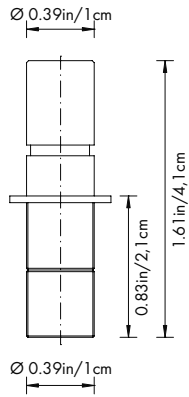
#			
A9945NR010602	Nickel-Plated	Crystal (S)	0.66 oz 0.0187 kg

DOUBLE CUBE
STRAIGHT

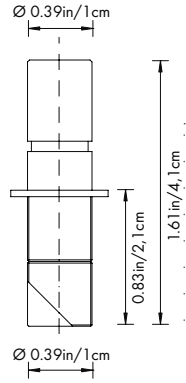


DOUBLE CUBE
DIAGONAL








A9945NR015303






A9945NR015403

DOUBLE CUBE STRAIGHT

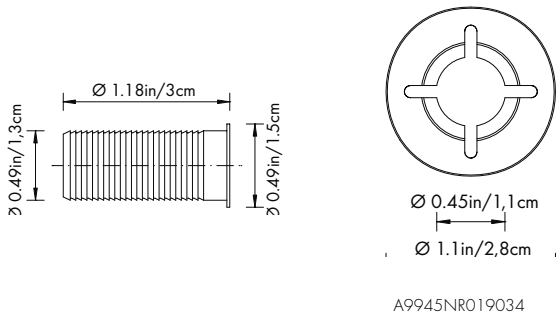
#			
A9945NR015303	Nickel-Plated	Crystal (S)	0.47 oz 0.0134 kg

DOUBLE CUBE DIAGONAL

#			
A9945NR015403	Nickel-Plated	Crystal (S)	0.44 oz 0.0517 kg

CRYSTAL STARLED ACCESSORIES (CUL Certification)

English | Spanish | French




UNIVERSAL MOUNTING

UNIVERSAL MOUNTING. MANGUITOS DE MONTAJE UNIVERSALES. MANCHON DE MONTAGE UNIVERSEL.

Suitable for all kinds of ceilings from 0.19 - 0.98 in.
Adecuados para todo tipo de techos de 0.19 - 0.98 in.
Approprié à tous types de plafonds de 0.19 - 0.98 in.

#			Ceiling Opening Apertura del techo Diamètre du perçage
A9945NR019034	Transparent	0.52 oz 0.0015 kg	Ø 0.5 in Ø 1.25 cm



ELECTRONIC POWER SUPPLY UNIT FOR STARLED

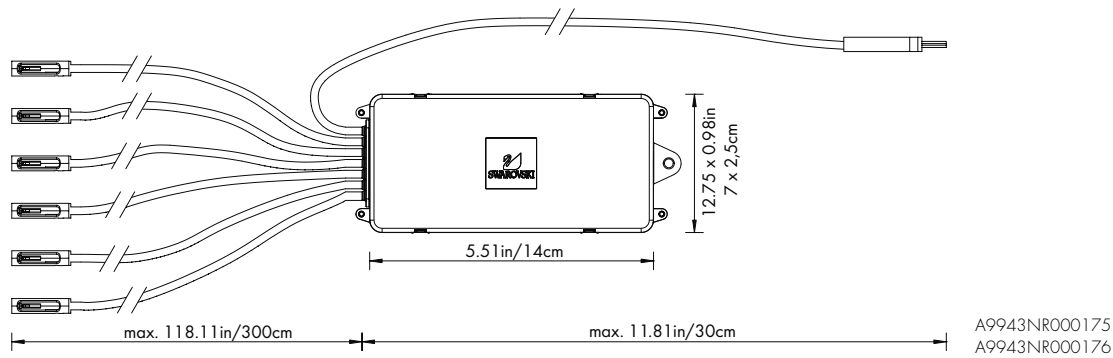
ELECTRONIC POWER SUPPLY UNIT FOR STARLED. UNIDAD DE ALIMENTACIÓN ELECTRÓNICA PARA STARLED. GROUPE D'ALIMENTATION ÉLECTRONIQUE POUR STARLED.

Electronic power supply unit with connector block for a voltage of 120 - 240 V, 50/60 Hz, and connector block for the secondary connection of up to 6 distributor modules. (Country-specific power cables are not included in the scope of supply - they must be provided by the customer.) Dimensions (L x W x H): 7.3 x 1.7 x 1.2 in.

Unidad de alimentación electrónica con bloque conector para un voltaje de 120 - 240 V, 50/60 Hz, y bloque conector para la conexión secundaria de hasta 6 módulos de distribuidor. (Cables de alimentación específicos según el país no incluidos en la entrega, el cliente deberá adquirirlos.) Dimensiones (L x An. x Al.): 7.3 x 1.7 x 1.2 in.

Groupe d'alimentation électronique avec bloc de connexion pour une tension de 120 - 240 V, 50/60 Hz, et bloc de connexion pour la connexion secondaire possible de 6 modules de distribution. (Les câbles d'alimentation spécifiques à certains pays ne sont pas compris dans les éléments livrés - ils doivent être fournis par le client.) Dimensions (L x l x H) : 7.3 x 1.7 x 1.2 in.

#		Primary voltage Voltaje primario Tension primaire	Secondary voltage Voltaje secundario Tension secondaire		Ambient temperature Temperatura ambiente Température ambiante
A9967NR500205	12.3 oz 0.35 kg	120 - 240 V, 50/60 Hz	24 V DC, stabilized 24 V tension égale, stabilisée 24 V CC, estabilizado	max. 35 W	-13-122 °F -25 + 50 °C



DISTRIBUTOR MODULE FOR STARLED

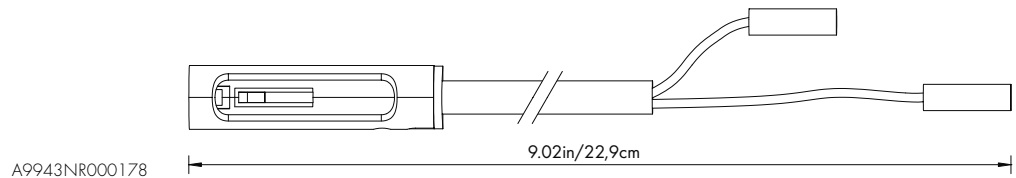
DISTRIBUTOR MODULE FOR STARLED. MÓDULO DE DISTRIBUIDOR PARA STARLED. MODULE DISTRIBUTEUR POUR STARLED.

With integrated electronic safety fuses, 1 cable (11.8 in.) for connecting power supply unit, 6 cables (118.11 in. each) with one 0.5 W LED insert per cable.
 Distributor module: 5.51 x 2.75 x 0.98 in. (L x W x H), LED insert: 1.14 x 0.29 in. (L x ø).

Con fusibles de seguridad electrónicos integrados, 1 cable (11.8 in.) para conexión con la unidad de alimentación con 6 cables (de 118.11 in. cada uno) con un inserto LED de 0.5 W LED por cable. Módulo de distribuidor: 5.51 x 2.75 x 0.98 in. (L x W x H), Inserto LED: 1.14 x 0.29 in. (L x ø).

Avec sécurités intégrées, électroniques, 1 câble (11.8 in.) pour la jonction avec bloc d'alimentation, 6 câbles (à 118.11 in.) munis chacun d'un inséreur LED.
 Dimension: 5.51 x 2.75 x 0.98 in. (L x W x H), inserts de LED : 1.14 x 0.29 in. (L x ø).

#		
A9943NR000175	6700 K	20.45 oz
A9943NR000076	3400 K	0.58 kg



REPAIR KIT 0.5 W

REPAIR KIT 0.5 W. KIT DE REPARACIÓN 0.5 W. KIT DE RÉPARATION 0.5 W.

For quick and easy replacement of defective LED-inserts by authorized, trained staff.
 The kit contains 6 LED inserts each with 7.87 in. cable and spring sleeve.

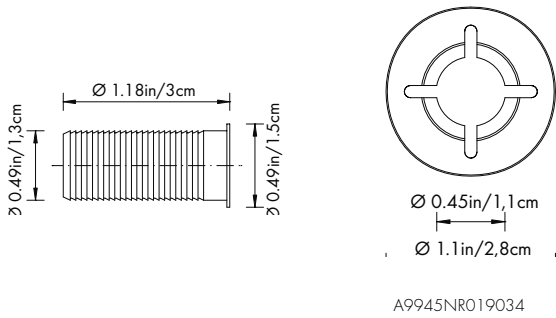
para la sustitución rápida y sencilla de insertos LED defectuosos por parte de personal autorizado y capacitado.
 El kit contiene 6 insertos LED, cada uno con 7.87 in. de cable y manguito de resorte.

Afin qu'un spécialiste habilité puisse changer aisément et rapidement les inséreurs LED défectueux.
 Le kit comprend 6 inséreurs LED munis chacun d'un câble de 7.87 in. et d'une douille de sertissage.

#		
A9943NR000178	3400 K	1.79 oz
		0.58 kg

CRYSTAL STARLED ACCESSORIES (CE Certification)

English | Spanish | French




UNIVERSAL MOUNTING

UNIVERSAL MOUNTING. MANGUITOS DE MONTAJE UNIVERSALES. MANCHON DE MONTAGE UNIVERSEL.

Suitable for all kinds of ceilings from 0.5 - 2.5 cm.
Adecuados para todo tipo de techos de 0.5 - 2.5 cm.
Convient pour tous types de plafonds de 0.5 - 2.5 cm.

#			Ceiling Opening Apertura del techo Diamètre du perçage
A9945NR019034	Transparent	0.0015 kg	Ø 1.25 cm





ELECTRONIC POWER SUPPLY UNIT FOR STARLED

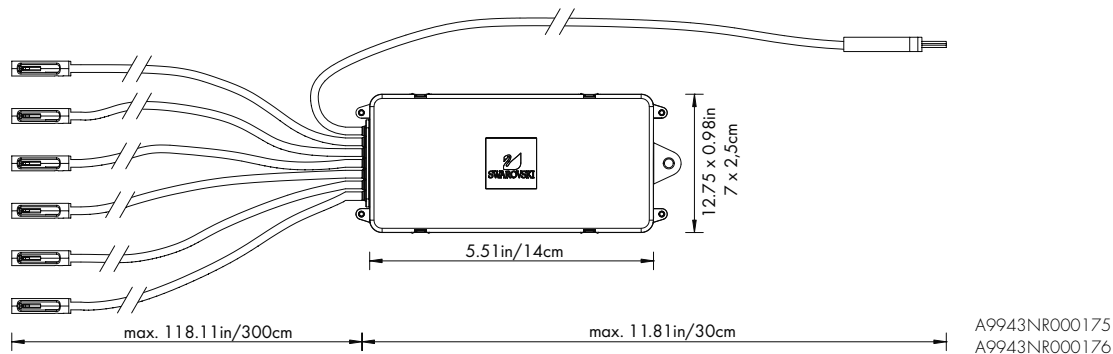
ELECTRONIC POWER SUPPLY UNIT FOR STARLED. UNIDAD DE ALIMENTACIÓN ELECTRÓNICA PARA STARLED. GROUPE D'ALIMENTATION ÉLECTRONIQUE POUR STARLED.

Electronic power supply unit with connector block for a voltage of 120 - 240 V, 50/60 Hz, and connector block for the secondary connection of up to 6 distributor modules. (Country-specific power cables are not included in the scope of supply - they must be provided by the customer.) Dimensions (L x W x H): 18.5 x 4.3 x 3 cm.

Unidad de alimentación electrónica con bloque conector para un voltaje de 120 - 240 V, 50/60 Hz, y bloque conector para la conexión secundaria de hasta 6 módulos de distribuidor. (Cables de alimentación específicos según el país no incluidos en la entrega, el cliente deberá adquirirlos.) Dimensiones (L x An. x Al.): 18.5 x 4.3 x 3 cm.

Groupe d'alimentation électronique avec bloc de connexion pour une tension de 120 - 240 V, 50/60 Hz, et bloc de connexion pour la connexion secondaire possible de 6 modules de distribution. (Les câbles d'alimentation spécifiques à certains pays ne sont pas compris dans les éléments livrés - ils doivent être fournis par le client.) Dimensions (L x l x H) : 18.5 x 4.3 x 3 cm.

#		Primary voltage Voltaje primario Tension primaire	Secondary voltage Voltaje secundario Tension secondaire		Ambient temperature Temperatura ambiente Température ambiante
A9967NR500205	0.35 kg	120 - 240 V, 50/60 Hz	24 V DC, stabilized 24 V tension égale, stabilisée 24 V CC, estabilizado	max. 35 W	- 25 + 50 °C



DISTRIBUTOR MODULE FOR STARLED

DISTRIBUTOR MODULE FOR STARLED. MÓDULO DE DISTRIBUIDOR PARA STARLED. MODULE DISTRIBUTEUR POUR STARLED.

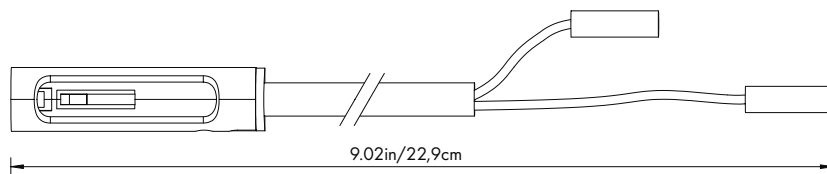
With integrated electronic safety fuses, 1 cable (0.3m) for connecting power supply unit, 6 cables (3m each) with one 0.5 W LED insert per cable.
Distributor module: 14 cm × 7 × 2.5 cm (L × W × H), LED insert: 2.9 × 0.733 cm (L × ø).

Con fusibles de seguridad electrónicos integrados, 1 cable (0.3 m) para conexión con la unidad de alimentación con 6 cables (de 3 m cada uno) con un inserto LED de 0.5 W LED por cable.
Módulo de distribuidor: 14 cm × 7 × 2.5 cm (L × W × H), Inserto LED: 2.9 × 0.733 cm (L × ø).

Avec sécurités intégrées, électroniques, 1 câble (0.3 m) pour la jonction avec bloc d'alimentation, 6 câbles (à 3 m) munis chacun d'un inséreur LED.
Dimension: 14 cm × 7 × 2.5 cm (L × W × H), inserts de LED: 2.9 × 0.733 cm (L × ø).

#			
A9943NR000175	6700 K	0.58 kg	
A9943NR000076	3400 K		

A9943NR000029
A9943NR000030



REPAIR KIT 0.5 W

REPAIR KIT 0.5 W. KIT DE REPARACIÓN 0.5 W. KIT DE RÉPARATION 0.5 W.

For quick and easy replacement of defective LED inserts by authorized, trained staff.
The kit contains 6 LED inserts each with 20 cm cable and spring sleeve.

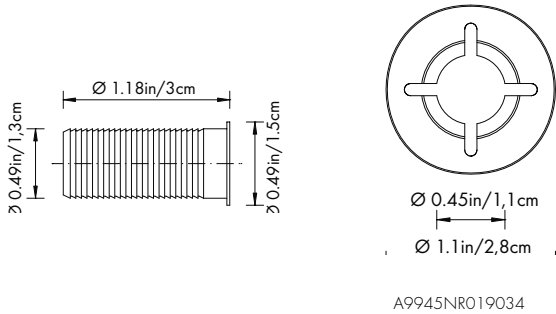
Para la sustitución rápida y sencilla de insertos LED defectuosos por parte de personal autorizado y capacitado.
El kit contiene 6 insertos LED, cada uno con 20 cm de cable y manguito de resorte.

Afin qu'un spécialiste habilité puisse changer aisément et rapidement les inserts de LED défectueux.
Le kit comprend 6 inserts de LED munis chacun d'un câble de 20 cm et d'une douille de sertissage.

#			
A9943NR000029	6700 K	0.051 kg	
A9943NR000030	3400 K		

CRYSTAL STARLED ACCESSORIES (CE Certification)

German | Italian | Russian




UNIVERSAL-MONTAGEHÜLSE

UNIVERSAL-MONTAGEHÜLSE. MANICOTTO PER MONTAGGIO UNIVERSALE. УНИВЕРСАЛЬНЫЕ КРЕПЕЖНЫЕ ВТУЛКИ.

Für alle Arten von Decken von 0.5 - 2.5 cm geeignet.
Adatto a tutti i tipi di soffitto da 0.5 - 2.5 cm.
Подходит для любых потолков толщ 0.5 - 2.5 см.

#			Ceiling Opening Apertura del techo Diamètre du perçage
A9945NR019034	Transparent	0.0015 kg	Ø 1.25 cm




ELEKTRONISCHES NETZGERÄT FÜR STARLED

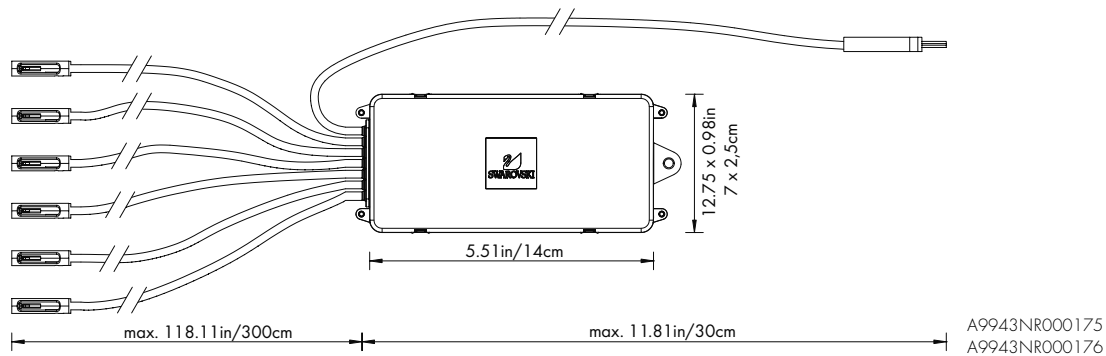
ELEKTRONISCHES NETZGERÄT FÜR STARLED. APPARECCHIO DI ALIMENTAZIONE ELETTRONICA PER STARLED. ЭЛЕКТРОННЫЙ БЛОК ПИТАНИЯ ДЛЯ STARLED.

Elektronisches Netzgerät mit Klemme für Netzanschluss 120 - 240 V AC, 50/60 Hz und Klemme für sekundärseitigen Anschluss von bis zu 6 Verteilermodulen.
(länderspezifisches Netzanschlusskabel nicht im Lieferumfang - muß bauseitig bereitgestellt werden), Abmessung (L × B × H): 18.5 × 4.3 × 3 cm.

Apparecchio di alimentazione elettronica con morsettiera per tensione primaria 120 - 240 V, 50/60 Hz e morsettiera per connessione secondaria fino a 6 moduli distributore.
(I cavi di alimentazione specifici per Paese non sono compresi nella fornitura e si intendono a cura del cliente), Dimensioni (L × L × A): 18.5 × 4.3 × 3 cm.

Электронный блок питания с соединительным блоком, рассчитанный на напряжение от 120 до 240 В, 50/60 Гц, и соединительный блок для вторичного подключения до 6 распределительных блоков.
(Кабели питания, соответствующие стандартам отдельных стран, в комплект поставки не входят. Клиент должен приобрести их самостоятельно), Размеры (Д × Ш × В): 18.5 × 4.3 × 3 см.

#		Primary voltage Voltage primario Tension primaire	Secondary voltage Voltage secundario Tension secondaire	Wattage Vattaje Réception	Ambient temperature Temperatura ambiente Température ambiante
A9967NR500205	0.35 kg	120 - 240 V, 50/60 Hz	24 V DC, stabilized 24 V tension égale, stabilisée 24 V CC, estabilizado	max. 35 W	- 25 + 50 °C




VERTEILER-MODUL FÜR STARLED

VERTEILER-MODUL 0,5 W. MODULO DISTRIBUTORE PER STARLED. РАСПРЕДЕЛИТЕЛЬНЫЙ БЛОК ДЛЯ STARLED.

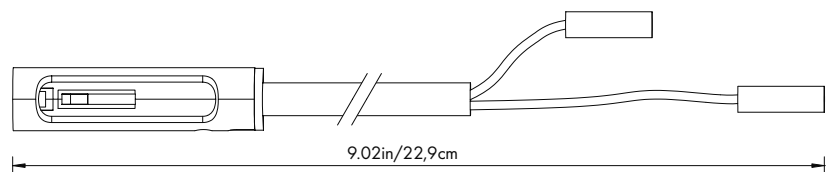
mit integrierten, elektronischen Sicherungen, 1 Kabel (0,3 m) zur Verbindung mit Netzgerät, 6 Kabel (à 3 m) mit je einem LED - Insert à 0,5 W.
Verteiler - Modul: 14 cm x 7 x 2,5 cm (L x W x H), LED - Insert: 2,9 x 0,733 cm (L x ø).

con fusibili elettronici di sicurezza integrati, 1 cavo (0,3 m) per il collegamento all'apparecchio di alimentazione, 6 cavi (3 m ciascuno) con un inserto LED 0,5 W per cavo
Modulo distributore: 14 cm x 7 x 2,5 cm (L x L x A), Inserto LED: 2,9 x 0,733 cm (L x ø).

со встроенными электронными предохранителями, 1 провод (0,3 м) для подключения к блоку питания, 6 проводов (по 3 м) с одной светодиодной вставкой мощностью 0,5 Вт на провод.
Распределительный блок: 14 x 7 x 2,5 см (Д x Ш x В), Светодиодная вставка: 2,9 x 0,733 см (Д x диам).

#		
A9943NR000175	6700 K	20.45 oz
A9943NR000076	3400 K	0.58 kg

A9943NR000029
A9943NR000030





REPAIR-KIT 0.5 W

REPAIR-KIT 0,5 W. KIT PER LE RIPARAZIONI 0,5 W. РЕМОНТНЫЙ КОМПЛЕКТ 0,5 ВТ.

Für den einfachen und schnellen Austausch defekter LED - Inserts durch autorisiertes Fachpersonal.
Das Kit beinhaltet 6 LED - Inserts mit je 20 cm Kabel und Quetschhülse.

Per la sostituzione facile e veloce di inserti LED difettosi da parte del personale specializzato autorizzato.
Il kit contiene 6 inserti LED con ognuno 20 cm di cavo e una custodia salvaspazio.

для быстрой и простой замены неисправных светодиодных вставок имеющими соответствующее разрешение и обученными специалистами. В комплекте предусмотрено 6 светодиодных вставок, каждая из которых снабжена 20 см проводом и подпружиненной втулкой.

#		
A9943NR000029	6700 K	0.58 kg
A9943NR000030	3400 K	



GRACE
SLD802 | A9945NR000050

CRYSTAL STARLED DELUXE

—
Singular powerful lightemitting diodes (LEDs) are installed in combinations that create unique shapes on a bright ceiling or wall. Its thoughtfully short body ensures each light stays flush, creating vertical space and directing light where you need it most. The guiding design knows small is big when it comes to making a house a home.

—
In unendlich variierbaren Mehrfachkonfigurationen sorgen die individuellen Leuchtelemente für einzigartige Lichtmuster an Decke oder Wand. Die komprimierten Leuchtelemente sitzen bündig und kreieren zielgerichtet kraftvolle Lichtreflexionen an der gewünschten Stelle. Weniger ist mehr! Die optimale Lichtgestaltung nach diesem Designprinzip macht aus einem Haus ein Zuhause.

—
Singulares bombillas de cristal incandescentes que emiten diodos de luz (LED) instaladas en combinaciones que crean formas únicas sobre en un techo o pared de intenso color. Su marco realmente corto garantiza que cada bombilla de cristal quede pegada a la pared, creando un espacio vertical y dirigiendo la luz hacia donde más se necesite. Un concepto de diseño que demuestra que "menos es más" cuando se trata de convertir una casa en un hogar.

—
Singole sfere a tecnologia LED sono installate in combinazioni che creano forme uniche su un soffitto luminoso. Il corpo volutamente corto garantisce che ciascun raggio rimanga a filo della parete, creando uno spazio verticale e indirizzando la luce dove è più necessaria. Il design guida sa che il piccolo è grande quando si parla di trasformare un'abitazione qualsiasi nella tua casa.

—
De singuliers bulbes incandescents sont agencés dans des combinaisons qui créent des formes uniques sur un plafond ou un mur brillant. Le corps résolument court garantit que chaque lumière reste au même niveau, créant ainsi un espace vertical et dirigeant la lumière là où elle est requise. Le monde du design part du principe que ce qui est petit saura vraiment donner de l'âme à une maison.

—
Сочетания отдельных элементов освещения с технологией LED создают уникальный световой рисунок на потолке или на стене. Благодаря продуманному короткому корпусу каждый световой элемент размещена вровень со стеной. В результате образуется вертикальное пространство, и свет оказывается направлен именно туда, где он необходим. Миниатюрные изделия – самые ценные находки, если надо создать дома уютную атмосферу.

CRYSTAL STARLED DELUXE

English | Spanish | French

THE ADVANTAGES

Distinctive features of the Crystal StarLED Deluxe:

MODULARITY

Pre-assembled, ready-to-install sets make planning easy.

INDIVIDUAL DESIGN CONFIGURATIONS OR COMBINATIONS FOR SPECIAL REQUIREMENTS

Expansion of the lighting system with additional crystals is easy, creating uniquely individual systems.

The system range between the power supply and the distributor module can easily be extended by up to 49.21 ft/15 m using a 2-core cable.

UNPARALLELED DURABILITY

No other light source can beat the lifespan of LEDs, provided they are used under optimal conditions. The cost of maintaining the system is minimal: all you have to do is clean the crystals occasionally.

LOW ENERGY CONSUMPTION

Crystal StarLED Deluxe lighting systems use 1 W LEDs. LEDs convert power directly into light. The resulting minimal energy consumption is clearly reflected in the operating costs.

SAFE OPERATION

System electrical safety: safety extra-low voltage (SELV).

LAS VENTAJAS

Características destacadas de Crystal StarLED Deluxe:

MODULARIDAD

Los conjuntos premontados y listos para su instalación facilitan la planificación.

CONFIGURACIONES DE DISEÑO INDIVIDUALES O COMBINACIONES PARA SATISFACER REQUISITOS ESPECIALES

La ampliación del sistema de iluminación con cristales adicionales es sencilla, creando sistemas individuales únicos. La gama del sistema entre la alimentación y el módulo de distribuidor se puede ampliar fácilmente hasta 49.21 ft/15 m con un cable de 2 núcleos.

DURABILIDAD SIN PARANGÓN

Ninguna otra fuente de luz puede alcanzar la vida útil de los LED, siempre que se utilicen en condiciones óptimas. El coste de mantenimiento del sistema es mínimo: sólo debe limpiar los cristales ocasionalmente.

BAJO CONSUMO ENERGÉTICO

Los sistemas de iluminación Crystal StarLED utilizan LED de 1 W. Los LED convierten la corriente directamente en luz. El consumo de energía mínimo de ello resultante se traduce claramente en los costes de funcionamiento.

FUNCIONAMIENTO SEGURO

Seguridad eléctrica del sistema: voltaje de seguridad extrabajo (SELV).

LES AVANTAGES

Caractéristiques distinctives de Crystal StarLED Deluxe :

MODULARITÉ

Pré-assemblés, les sets prêts à monter sont faciles à agencer.

CONFIGURATIONS DE DESIGN INDIVIDUELLES OU COMBINAISONS ADAPTÉES AUX BESOINS SPÉCIFIQUES

Grâce à l'ajout de cristaux, les systèmes d'éclairage peuvent être facilement diversifiés afin de créer des systèmes uniques.

La gamme de systèmes entre l'alimentation électrique et le module de distribution peut également être allongée jusqu'à 49.21 ft/15 m grâce à un câble double.

Facile à combiner avec le système d'éclairage Crystal StarLED.

DURABILITÉ INÉGALÉE

Aucune autre source de lumière ne peut se targuer d'avoir une durée de vie aussi longue que celle des diodes émettrices de lumière (LED) quand elles sont utilisées dans des conditions optimales. Les coûts d'entretien du système sont réduits au minimum. L'entretien se limite au nettoyage occasionnel des cristaux.

FAIBLE CONSOMMATION EN ÉLECTRICITÉ

Les systèmes Crystal StarLED Deluxe utilisent des LED de 1 W. Les LED convertissent directement l'énergie en lumière. Par conséquent, la consommation minimale en énergie se reflète clairement sur les coûts de fonctionnement.

FONCTIONNEMENT EN TOUTE SÉCURITÉ

La tension extra faible assure la sécurité des systèmes électriques.

TECHNICAL INSTALLATION
REQUIREMENTS

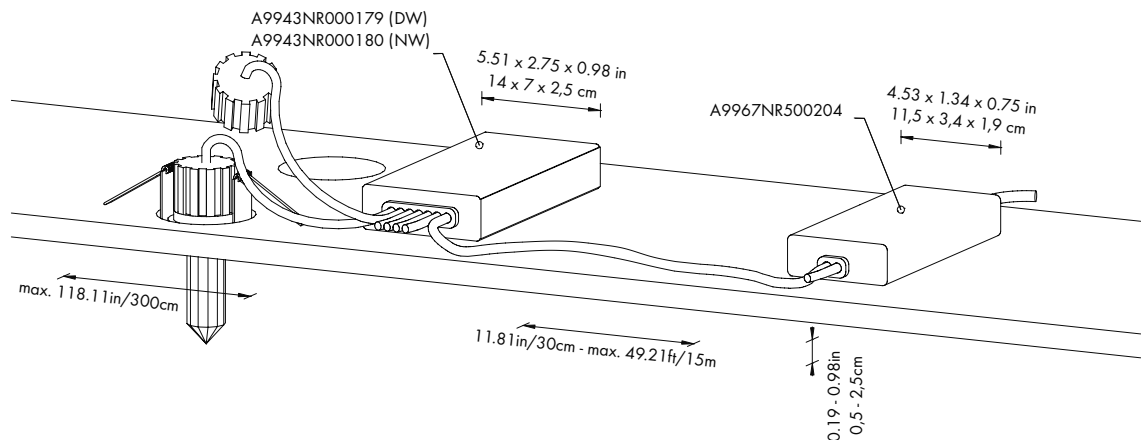
Use: in all dry interior areas
 Ceiling thickness: 0.19 - 0.98 in/
 0.5 - 0.25 cm
 Ceiling cavity: at least 1.77 in/4.5 cm
 Recommended ceiling color: light colors
 (white, pastel shades, etc.) for optimal effect
 Installation: in wood/plasterboard ceiling
 (provide inspection opening)
 Ambient temperature:
 between 0° and +30°C
 Primary voltage:
 between 95 and 240 V, 50/60 Hz
 Light color: either daylight white
 (approx. 6700 K) or neutral white
 (approx. 3400 K) available

REQUISITOS TÉCNICOS DE
INSTALACIÓN

Uso: en interiores secos
 Grosor del techo: 0.19 - 0.98 in/
 0.5 - 0.25 cm
 Cavidad del techo: al menos
 1.77 in/4.5 cm. Color recomendado del
 techo: colores claros (blanco, tonos pastel,
 etc.) para un efecto óptimo
 Instalación: en techos de madera/
 placas de yeso (realizar una apertura de
 inspección)
 Temperatura ambiente:
 entre 0 °C y +30 °C
 Voltaje primario:
 entre 95 y 240 V, 50/60 Hz
 Color de la luz: disponible con blanco
 luz de día (aprox. 6700 K) o blanco neutro
 (aprox. 3400 K)

CONDITIONS TECHNIQUES
D'INSTALLATION

Applications : dans toutes les zones
intérieures sèches
 Épaisseur du plafond : 0.19 - 0.98 in/
 0.5 - 0.25 cm
 Vide (cavité) du plafond : au moins de
 1.77 in/4.5 cm
 Couleur recommandée du plafond :
 couleurs claires (blanc, pastel, etc.) pour un
 effet optimal
 Installation : sur les plafonds de bois /
 plaques de plâtre (laisser une ouverture
 pour l'inspection)
 Température ambiante :
 entre 0° et +30°C
 Tension primaire :
 entre 95 et 240V, 50/60 Hz
 Couleur de la lumière : soit lumière du jour
 blanche (env. 6700 K) soit blanc neutre
 (env. 3400 K) disponible



CRYSTAL STARLED DELUXE

German | Italian | Russian

DIE VORTEILE

Crystal StarLED Deluxe zeichnet sich aus durch:

Modularität

einfache Projektierung durch vorkonfektionierte, einbaufertige Sets

Individuelle Design-Konfigurationen oder auch Kombinationen für spezielle Anforderungen

Erweiterung des Beleuchtungssystems durch zusätzliche Kristalle einfach und individuell möglich.

Auch die Reichweite des Systems kann zwischen Netzteil und Verteilermodul mittels eines einfachen 2-poligen Kabels problemlos auf bis zu 49.21 ft/15 m verlängert werden.

Unerreichbare Lebensdauer

Keine andere Lichtquelle übertrifft die Lebensdauer von LEDs, optimale Betriebsbedingungen vorausgesetzt. Die Wartungskosten des Systems sinken auf ein Minimum: Sie beschränken sich auf das gelegentliche Reinigen der Kristalle.

Niedriger Energieverbrauch

Crystal StarLED Deluxe Beleuchtungssysteme verwenden 1 W LEDs. LEDs wandeln Strom direkt in Licht um.

Der daraus resultierende minimale Energieverbrauch macht sich bei den Betriebskosten positiv bemerkbar.

Sicherer Betrieb

Elektrische Sicherheit des Systems durch Schutzkleinspannung.

VANTAGGI

Le caratteristiche distintive di Crystal StarLED Deluxe sono:

Modularità

I set preassemblati e pronti da montare semplificano la pianificazione.

Configurazioni o combinazioni individuali di design per rispondere a requisiti speciali
Il sistema di illuminazione si può ampliare in modo semplice aggiungendo cristalli per realizzare soluzioni individuali ed esclusive.
La gamma dei sistemi tra l'apparecchio di alimentazione e il modulo distributore può essere facilmente ampliata fino a 49.21 ft/15 m adottando un cavo a due conduttori.

Durata impareggiabile

Se utilizzati in condizioni ottimali, i diodi a emissione di luce (LED) garantiscono una durata superiore a qualunque altra sorgente luminosa. Il costo di manutenzione del sistema è minimo e la manutenzione è limitata alla pulizia occasionale dei cristalli.

Basso consumo energetico

Il sistema di illuminazione Crystal StarLED Deluxe utilizza LED da 1 W. I LED convertono direttamente l'energia in luce. Il conseguente consumo energetico minimo si riflette chiaramente sui costi di esercizio.

Funzionamento sicuro

Sistema elettrico sicuro grazie alla bassissima tensione di sicurezza.

ПРЕИМУЩЕСТВА

Отличительные черты светильника Crystal StarLED Deluxe:

МОДУЛЬНАЯ КОНСТРУКЦИЯ

Удобство планирования с использованием предварительно собранных и готовых к сборке комплектов

Индивидуальные конфигурации или сочетания с учетом конкретных потребностей

в систему освещения просто добавляются кристаллы, и она приобретает неповторимый оригинальный вид. Расстояние от источника питания до распределительного блока можно увеличить с помощью двужильного кабеля длиной до 49.21 ft/15 м.

НЕПРЕВЗОЙДЕННАЯ НАДЕЖНОСТЬ

Никакой другой источник света не выдержит конкуренции со светодиодами, если их эксплуатировать в оптимальных условиях. Расходы на обслуживание системы минимальны, ведь требуется всего лишь время от времени очищать кристаллы.

НИЗКОЕ ПОТРЕБЛЕНИЕ ЭЛЕКТРОЭНЕРГИИ

В системах освещения Crystal StarLED Deluxe используются светодиоды мощностью 1 Вт. Светодиоды преобразуют электроэнергию прямо в свет. Заглянув в квитанцию на оплату электроэнергии, легко будет убедиться в полученной экономии.

БЕЗОПАСНОСТЬ РАБОТЫ

Безопасность электрической системы: безопасное сверхнизкое напряжение (SELV).

Technische Voraussetzungen für die Montage

Einsatz: in allen trockenen Innenräumen

Deckenstärke: 0.19 - 0.98 in/

0.5 - 0.25 cm

Deckenhohlraum: mindestens

1.77 in/4.5 cm

Empfohlene Deckenfarbe: helle Farben (weiß, pastellfarben etc.) für optimalen Effekt

Montage: in Holz-/Gipskartondecke (Revisionsöffnung vorsehen)

Umgebungstemperatur: zwischen 0° und +30°C

Anschlussspannung: 95 - 240 V, 50/60 Hz

Lichtfarbe: wahlweise in tageslichtweiß (ca. 6700 K) oder neutralweiß (ca. 3400 K) erhältlich

REQUISITI TECNICI DI INSTALLAZIONE

Utilizzo: in tutti gli ambienti interni asciutti

Spessore del soffitto: 0.19 - 0.98 in/

0.5 - 0.25 cm

Intercapedine soffitto: almeno

1.77 in/4.5 cm

Colore consigliato del soffitto: colori chiari (bianco, tonalità pastello ecc.) per un effetto ottimale

Installazione: in soffitti in legno/ cartongesso (prevedere un'apertura per l'ispezione)

Temperatura ambiente: tra 0° e +30°C

Tensione primaria: tra 95 e 240 V, 50/60 Hz

Colori della luce: disponibile con bianco luce diurna (ca. 6700 K) o bianco neutro (ca. 3400 K)

ТРЕБОВАНИЯ К ЭЛЕКТРООБОРУДОВАНИЮ

Применение: во всех сухих внутренних помещениях

Толщина потолка: 0.19 - 0.98 in/

0.5 - 0.25 cm

Углубление в потолке: минимум

1.77 in/4.5 cm

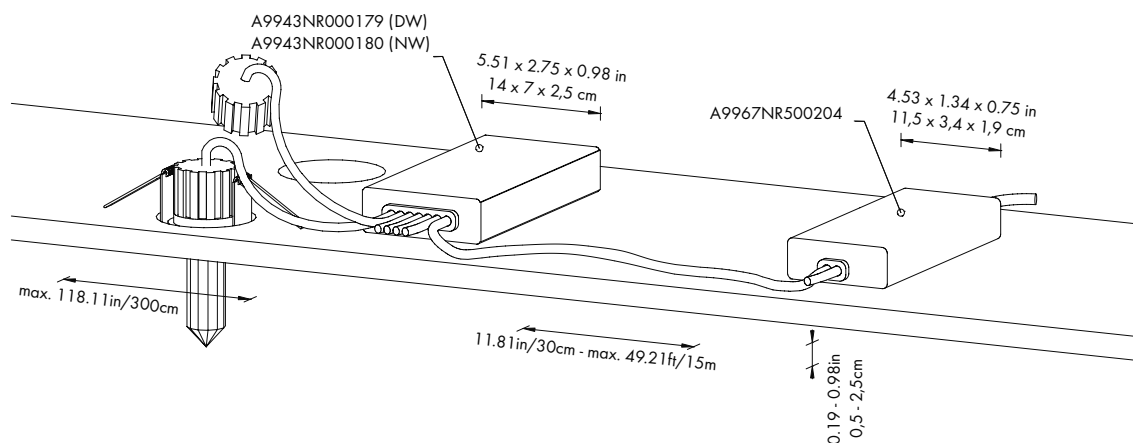
Рекомендованный цвет потолка: цвета при освещении (белый, пастельные тона и т.д.) для оптимального эффекта

Монтаж: деревянный/гипсокартонный потолок (требуется наличие смотрового отверстия)


Температура окружающей среды: от 0 до +30°C

Первичное напряжение: от 95 до 240 В, 50/60 Гц

Цвет при освещении: дневной белый (около 6700 K) или нейтральный белый (около 3400 K)



CRYSTAL 8¹



LED lighting system consisting of:

6 light fixtures with crystal 8¹, 1 electronic power supply unit,
Primary voltage: 95 - 240 V, 50/60 Hz, Output: 350 mA constant current, Wattage: max. 8 W,
1 distributor module with 6 x 1 W LED inserts (for further technical details refer to accessories).

Sistema de iluminación LED compuesto de:

6 Dispositivos de iluminación con cristal 8¹, 1 unidad de alimentación electrónica,
Voltaje primario: 95 - 240 V / 50/60 Hz, Salida: 350 mA corriente constante, Vatiage: máx. 8 W,
1 módulo de distribuidor de con 6 x 1 W insertos LED (para más detalles técnicos, véase Accesorios).

Système d'éclairage à LED composé des éléments suivants :

6 appareils d'éclairage avec cristal 8¹, 1 groupe d'alimentation électronique,
Tension primaire : 95 - 240 V, 50/60 Hz, puissance de sortie : 350 mA courant constant, Puissance : max. 8 W,
1 module distributeur avec 6 x 1 W inserts de LED.

LED-Beleuchtungssystem, bestehend aus:

6 Lichtaustrittselementen Kristall 8¹, 1 Elektronischen Netzgerät,
Anschlussspannung: 95 - 240 V / 50/60 Hz, Ausgang: 350 mA konstant,
Leistung: max 8 W, 1 Verteilier-Modul mit je 6 x 1 W LED-Aufsätzen (Technische Details siehe Zubehör).

Sistema di illuminazione a LED composto da:

6 elementi terminali luminosi cristallo 8¹, 1 apparecchio di alimentazione elettronica,
Tensione di collegamento: 95 - 240 V / 50/60 Hz, Intensità luminosa emessa: corrente costante 350 mA, Potenza: max. 8 W,
1 modulo distributore da con 6 x 1 W inserti LED (per ulteriori dati tecnici Vedi accessori).


Светодиодная система освещения, включает:

6 осветительных приборов с кристаллом 8¹, 1 электронный блок питания, блок выключных соединителей, Первичное напряжение: 95 - 240 В, 50/60 Гц, Выходная мощность: 350 мА постоянного тока, Мощность: макс. 8 Вт, 1 распределительный блок с 6 x 1 Вт светодиод. вставками (подробности см. в разделе аксессуаров).

ALPHA 6 CRYSTALS

#								CERT
SLD832	A9945NR000101	Gold-Plated	Crystal (S)	max. 8 W	6700 K	53.82 - 161.46 sq. ft 5 - 15 m ²	6.24 lbs 2.83 kg	CE
SLD831	A9945NR000102				3400 K			
SLD832	A9945NR000103	6700 K						
SLD831	A9945NR000104	3400 K						
SLD902	A9945NR100037	Gold-Plated			6700 K			CUL
SLD901	A9945NR100038				3400 K			
SLD902	A9945NR100039	Chrome-Plated			6700 K			
SLD901	A9945NR100040				3400 K			

CRYSTAL 12¹



LED lighting system consisting of:

6 light fixtures with crystal 12¹, 1 electronic power supply unit,
Primary voltage: 95 - 240 V, 50/60 Hz, Output: 350 mA constant current, Wattage: max. 8 W,
1 distributor module with 6 x 1 W LED inserts (for further technical details refer to accessories).

Sistema de iluminación LED compuesto de:

6 Dispositivos de iluminación con cristal 12¹, 1 unidad de alimentación electrónica,
Voltaje primario: 95 - 240 V / 50/60 Hz, Salida: 350 mA corriente constante, Vatiage: máx. 8 W,
1 módulo de distribuidor de con 6 x 1 W insertos LED (para más detalles técnicos, véase Accesorios).

Système d'éclairage à LED composé des éléments suivants :

6 appareils d'éclairage avec cristal 12¹, 1 groupe d'alimentation électronique,
Tension primaire : 95 - 240 V, 50/60 Hz, puissance de sortie : 350 mA courant constant, Puissance : max. 8 W,
1 module distributeur avec 6 x 1 W insertos de LED.

LED-Beleuchtungssystem, bestehend aus:

6 Lichtaustrittselementen Kristall 121, 1 elektronischen Netzgerät,
Anschlussspannung: 95 - 240 V / 50/60 Hz, Ausgang: 350 mA konstant,
Leistung: max. 8 W, 1 Verteiler-Modul mit 6 x 1 W LED-Aufsätzen (Technische Details siehe Zubehör).

Sistema di illuminazione a LED composto da:

6 elementi terminali luminosi cristallo 121, 1 apparecchio di alimentazione elettronica,
Tensione di collegamento: 95 - 240 V / 50/60 Hz, Intensità luminosa emessa: corrente costante 350 mA, Potenza: max. 8 W,
1 modulo distributore da con 6 x 1 W inserti LED, (per ulteriori dati tecnici vedi accessori).



Светодиодная система освещения, включает:

6 осветительных приборов с кристаллом 121, 1 электронный блок питания,
Первичное напряжение: 95 - 240 В, 50/60 Гц, Выходная мощность: 350 мА постоянного тока,
Мощность: макс. 8 Вт, 1 распределительный блок с 6 x 1 Вт светодиод. вставками, (подробности см. в разделе аксессуаров).

BETA 6 CRYSTALS

#		○	◊	💡	☀️	☒	🏠	CERT
SLD842	A9945NR000111	Gold-Plated	Crystal (S)	max. 8 W	6700 K	53.82 - 161.46 sq. ft 5 - 15 m ²	6.24 lbs 2.83 kg	CE
SLD841	A9945NR000112				3400 K			
SLD842	A9945NR000113	Chrome-Plated			6700 K			
SLD841	A9945NR000114				3400 K			
SLD912	A9945NR000041	Gold-Plated			6700 K			
SLD911	A9945NR000042				3400 K			
SLD912	A9945NR000043	Chrome-Plated			6700 K			
SLD911	A9945NR000044				3400 K			CUL

CRYSTAL 4⁵SQUARE



LED lighting system consisting of:

6 light fixtures with crystal 45square, 1 electronic power supply unit,
Primary voltage: 95 - 240 V, 50/60 Hz, Output: 350 mA constant current, Wattage: max. 8 W,
1 distributor module with 6 x 1 W LED inserts (for further technical details refer to accessories).

Sistema de iluminación LED compuesto de:

6 Dispositivos de iluminación con cristal 45square, 1 unidad de alimentación electrónica,
Voltaje primario: 95 - 240 V / 50/60 Hz, Salida: 350 mA corriente constante, Vatiage: máx. 8 W,
1 módulo de distribuidor de con 6 x 1 W insertos LED (para más detalles técnicos, véase Accesorios).

Système d'éclairage à LED composé des éléments suivants :

6 appareils d'éclairage avec cristal 45square, 1 groupe d'alimentation électronique,
Tension primaire : 95 - 240 V, 50/60 Hz, puissance de sortie : 350 mA courant constant, Puissance : max. 8 W,
1 module distributeur avec 6 x 1 W inserts de LED.

LED-Beleuchtungssystem, bestehend aus:

6 Lichtaustrittselementen Kristall 45square, 1 elektronischen Netzgerät,
Anschlussspannung: 95 - 240 V / 50/60 Hz, Ausgang: 350 mA konstant, Leistung: max 8 W,
1 Verteiler-Modul mit 6 x 1 W LED-Aufsätzen (Technische Details siehe Zubehör).

Sistema di illuminazione a LED composto da:


6 elementi terminali luminosi cristallo 45square, 1 apparecchio di alimentazione elettronica,
Tensione di collegamento: 95 - 240 V / 50/60 Hz, Intensità luminosa emessa: corrente costante 350 mA, Potenza: max. 8 W,
1 modulo distributore da con 6 x 1 W inserti LED (per ulteriori dati tecnici vedi accessori).

Светодиодная система освещения, включает:

6 осветительных приборов с кристаллом 45square, 1 электронный блок питания,
Первичное напряжение: 95 - 240 В, 50/60 Гц, Выходная мощность: 350 мА постоянного тока,
Мощность: макс. 8 Вт, 1 распределительный блок с 6 x 1 Вт светодиод. вставками (подробности см. в разделе аксессуаров).

GAMMA 6 CRYSTALS

#								CERT
SLD852	A9945NR000121	Nickel-Plated	Crystal (S)	max. 8 W	6700 K	53.82 - 161.46 sq. ft 5 - 15 m ²	5.84 lbs 2.65 kg	CE
SLD851	A9945NR000122				3400 K			
SLD852	A9945NR000123	Chrome-Plated			6700 K			
SLD851	A9945NR000124				3400 K			
SLD922	A9945NR000045	Gold-Plated			6700 K			
SLD921	A9945NR000046				3400 K			
SLD922	A9945NR000047	Chrome-Plated			6700 K			
SLD921	A9945NR000048				3400 K			CUL



LED lighting system consisting of:
 2 light fixtures Crystal 8¹⁴, 2 light fixtures Crystal 8¹⁶,
 2 light fixtures Crystal 12²⁴, 1 electronic power supply unit,
 Primary voltage: 95 - 240 V, 50/60 Hz, Output: 350 mA constant current, Wattage: max. 8 W,
 1 distributor module with 6 × 1 W LED inserts (for further technical details refer to accessories).

Sistema de iluminación LED compuesto de:
 2 dispositivos de iluminación Cristal 8¹⁴, 2 dispositivos de iluminación Cristal 8¹⁶,
 2 dispositivos de iluminación Cristal 12²⁴, 1 unidad de alimentación electrónica,
 Voltaje primario: 95 - 240 V, 50/60 Hz, Salida: 350 mA corriente constante, Vatiage: máx. 8 W,
 1 módulo de distribuidor de con 6 × 1 W insertos LED (para más detalles técnicos, véase
 accesorios).

Système d'éclairage à LED composé des éléments suivants :
 2 appareils d'éclairage Crystal 8¹⁴, 2 appareils d'éclairage Crystal 8¹⁶,
 2 appareils d'éclairage Crystal 12²⁴, 1 groupe d'alimentation électronique,
 Tension primaire : 95 - 240 V, 50/60 Hz, puissance de sortie : 350 mA courant constant, Puissance
 : max. 8 W,
 1 module distributeur avec 6 × 1 W inserts de LED.

LED-Beleuchtungssystem, bestehend aus:
 2 Lichtaustrittselementen Kristall 8¹⁴, 2 Lichtaustrittselementen Kristall 8¹⁶,
 2 Lichtaustrittselementen Kristall 12²⁴, 1 elektronischen Netzgerät,
 Anschlussspannung: 95 - 240 V, 50/60 Hz, Ausgang: 350 mA konstant, Leistung: max. 8 W,
 1 Verteiler-Modul mit 6 × 1 W LED-Aufsätzen (Technische Details siehe Zubehör).



Sistema di illuminazione a LED composto da:
 2 elementi terminali luminosi cristallo 8¹⁴, 2 elementi terminali luminosi cristallo 8¹⁶,
 2 elementi terminali luminosi cristallo 12²⁴, 1 apparecchio di alimentazione elettronica,
 Tensione primaria: 95 - 240V, 50/60 Hz, Intensità luminosa emessa: corrente costante 350 mA,
 Potenza: max. 8 W,
 1 modulo distributore da con 6 × 1 W inserti LED (per ulteriori dati tecnici vedi accessori).

Светодиодная система освещения, включает:
 2 осветительных прибора с кристаллом 8¹⁴, 2 осветительных прибора с кристаллом 8¹⁶,
 2 осветительных прибора с кристаллом 12²⁴, 1 электронный блок питания,
 Первичное напряжение: 95 - 240В, 50/60 Гц, Выходная мощность: 350 mA постоянного тока,
 Мощность: макс. 8 Вт,
 1 распределительный блок с 6 × 1 W светодиодами (подробности см. в разделе
 аксессуаров).

GRACE 6 CRYSTALS

#		○	⚡	💡	☀️	☒	🔋	CERT
SLD802	A9945NR000051	Gold-Plated	Crystal (S)	max. 8 W	6700 K	53.82 - 161.46 sq. ft 5 - 15 m ²	5.84 lbs 2.65 kg	CE
SLD801	A9945NR000053				3400 K			
SLD802	A9945NR000050	Chrome-Plated			6700 K			
SLD801	A9945NR000052				3400 K			

CRYSTAL
45RHOMB



LED lighting system consisting of:

6 light fixtures with crystal 8¹, 1 electronic power supply unit,
Primary voltage: 95 - 240 V, 50/60 Hz, Output: 350 mA constant current, Wattage: max. 8 W,
1 distributor module with 6 x 1 W LED inserts (for further technical details refer to accessories).

Sistema de iluminación LED compuesto de:

6 Dispositivos de iluminación con cristal 8¹, 1 unidad de alimentación electrónica,
Voltaje primario: 95 - 240 V / 50/60 Hz, Salida: 350 mA corriente constante, Vatiage: máx. 8 W,
1 módulo de distribuidor de con 6 x 1 W insertos LED (para más detalles técnicos, véase Accesorios).

Système d'éclairage à LED composé des éléments suivants :

6 appareils d'éclairage avec cristal 8¹, 1 groupe d'alimentation électronique,
Tension primaire : 95 - 240 V, 50/60 Hz, puissance de sortie : 350 mA courant constant, Puissance : max. 8 W,
1 module distributeur avec 6 x 1 W inserts de LED.

LED-Beleuchtungssystem, bestehend aus:

6 Lichtaustrittselementen Kristall 45rhomb, 1 Elektronischen Netzgerät,
Anschlussspannung: 95 - 240 V / 50/60 Hz, Ausgang: 350 mA konstant, Leistung: max 8 W,
1 Verteiler-Modu mit 6 x 1 W LED-Aufsätzen (Technische Details siehe Zubehör).

Sistema di illuminazione a LED composto da:


6 elementi terminali luminosi cristallo 45rhomb, 1 apparecchio di alimentazione elettronica,
Tensione di collegamento: 95 - 240 V / 50/60 Hz, Intensità luminosa emessa: corrente costante 350 mA, Potenza: max. 8 W,
1 modulo distributore da con 6 x 1 W inserti LED (per ulteriori dati tecnici vedi accessori).

Светодиодная система освещения, включает:

6 осветительных приборов с кристаллом 45rhomb, 1 электронный блок питания,
Первичное напряжение: 95 - 240 В, 50/60 Гц, Выходная мощность: 350 мА постоянного тока,
Мощность: макс. 8 Вт, 1 распределительный блок с 6 x 1 Вт светодиод. вставками (подробности см. в разделе аксессуаров).

DELTA 6 CRYSTALS

#								CERT
SLD862	A9945NR000131	Gold-Plated	Crystal (S)	max. 8 W	6700 K	53.82 - 161.46 sq. ft 5 - 15 m ²	5.84 lbs 2.65 kg	CE
SLD861	A9945NR000132				3400 K			
SLD862	A9945NR000133	6700 K						
SLD861	A9945NR000134	3400 K						
SLD932	A9945NR100049	Gold-Plated			6700 K			CUL
SLD931	A9945NR100050				3400 K			
SLD932	A9945NR100051	Chrome-Plated			6700 K			
SLD931	A9945NR100052				3400 K			



LED lighting system consisting of:

3 light fixtures Crystal 8¹⁴, 3 light fixtures Crystal 8¹⁶, 3 light fixtures Crystal 12¹²,
3 light fixtures Crystal 12²⁴, 2 electronic power supply units,
Primary voltage: 95 - 240 V, 50/60 Hz, Output: 350 mA constant current, Wattage: max. 8 W,
2 distributor modules with 6 × 1 W LED inserts (for further technical details refer to accessories).

Sistema de iluminación LED compuesto de:

3 dispositivos de iluminación Cristal 8¹⁴, 3 dispositivos de iluminación Cristal 8¹⁶,
3 dispositivos de iluminación Cristal 12¹²,
3 dispositivos de iluminación Cristal 12²⁴, 2 unidad de alimentación electrónica,
Voltaje primario: 95 - 240 V, 50/60 Hz, Salida: 350 mA corriente constante, Vatiqaje: máx. 8 W,
2 módulos de distribuidor de con 6 × 1 W insertos LED (para más detalles técnicos, véase accesorios).

Système d'éclairage à LED composé des éléments suivants :

3 appareils d'éclairage Crystal 8¹⁴, 3 appareils d'éclairage Crystal 8¹⁶, 3 appareils d'éclairage Crystal 12¹²,
3 appareils d'éclairage Crystal 12²⁴, 2 groupes d'alimentation électronique,
Tension primaire : 95 - 240 V, 50/60 Hz, puissance de sortie : 350 mA courant constant, Puissance : max. 8 W,
2 modules distributeurs avec 6 × 1 W inserts de LED.

LED-Beleuchtungssystem, bestehend aus:

3 Lichtaustrittselementen Kristall 8¹⁴, 3 Lichtaustrittselementen Kristall 8¹⁶,
3 Lichtaustrittselementen Kristall 12¹²,
3 Lichtaustrittselementen Kristall 12²⁴, 2 elektronischen Netzgeräten,
Anschlussspannung: 95 - 240 V, 50/60 Hz, Ausgang: 350 mA konstant,
Leistung: max 8 W, 2 Verteiler-Modulen mit je 6 × 1 W LED-Aufsätzen
(Technische Details siehe Zubehör).

Sistema di illuminazione a LED composto da:


3 elementi terminali luminosi cristallo 8¹⁴, 3 elementi terminali luminosi cristallo 8¹⁶, 3 elementi terminali luminosi cristallo 12¹²,
3 elementi terminali luminosi cristallo 12²⁴, 2 apparecchi di alimentazione elettronica,
Tensione primaria: 95 - 240 V, 50/60 Hz, Intensità luminosa emessa:
corrente costante 350 mA, Potenza: max. 8 W,
2 moduli distributore da con 6 × 1 W inserti LED (per ulteriori dati tecnici vedi accessori).

Светодиодная система освещения, включает:

3 осветительных прибора с кристаллом 8¹⁴, 3 осветительных прибора с кристаллом 8¹⁶, 3 осветительных прибора с кристаллом 12¹²,
3 осветительных прибора с кристаллом 12²⁴, 2 электронных блока питания,
Первичное напряжение: 95 - 240 В, 50/60 Гц, Выходная мощность: 350 мА постоянного тока,
Мощность: макс. 8 Вт, 2 распределительных блока с 6 × 1 Вт светодиод. вставками (подробности см. в разделе аксессуаров).

GLORY 12 CRYSTALS

#		○	◊	💡	☀️	☒	🔋	CERT
SLD812	A9945NR000055	Chrome-Plated	Crystal (S)	max. 16 W	6700 K	12 - 15 m ²	5.27 kg	CE
SLD811	A9945NR000057				3400 K			
SLD812	A9945NR000054	Gold-Plated			6700 K			
SLD811	A9945NR000056				3400 K			



LED lighting system consisting of:

4 light fixtures Crystal 8¹⁴, 4 light fixtures Crystal 8¹⁶, 4 light fixtures Crystal 12¹²,
 6 light fixtures Crystal 12²⁴, 3 electronic power supply units,
 Primary voltage: 95 - 240 V, 50/60 Hz, Output: 350 mA constant current, Wattage: max. 8 W,
 3 distributor modules with 6 x 1 W LED inserts (for further technical details refer to accessories).

Sistema de iluminación LED compuesto de:

4 dispositivos de iluminación Cristal 8¹⁴, 4 dispositivos de iluminación Cristal 8¹⁶, 4 dispositivos de iluminación
 Cristal 12¹²,
 6 dispositivos de iluminación Cristal 12²⁴, 3 unidad de alimentación electrónica,
 Voltaje primario: 95 - 240 V, 50/60 Hz, Salida: 350 mA corriente constante, Voltaje: máx. 8 W,
 3 módulos de distribuidor de con 6 x 1 W insertos LED (para más detalles técnicos, véase accesorios).

Système d'éclairage à LED composé des éléments suivants :

4 appareils d'éclairage Crystal 8¹⁴, 4 appareils d'éclairage Crystal 8¹⁶, 4 appareils d'éclairage Crystal 12¹²
 6 appareils d'éclairage Crystal 12²⁴, 3 groupes d'alimentation électronique,
 Tension primaire : 95 - 240 V, 50/60 Hz, puissance de sortie : 350 mA courant constant, Puissance : max. 8 W
 3 modules distributeurs avec 6 x 1 W inserts de LED.

LED-Beleuchtungssystem, bestehend aus:

4 Lichtaustrittselementen Kristall 8¹⁴, 4 Lichtaustrittselementen Kristall 8¹⁶,
 4 Lichtaustrittselementen Kristall 12¹²,
 6 Lichtaustrittselementen Kristall 12²⁴, 3 elektronischen Netzgeräten,
 Anschlussspannung: 95 - 240 V, 50/60 Hz, Ausgang: 350 mA konstant, Leistung: max. 8 W,
 3 Verteiler-Modulen mit je 6 x 1 W LED-Aufsätzen (Technische Details siehe Zubehör).

Sistema di illuminazione a LED composto da:

4 elementi terminali luminosi cristallo 8¹⁴, 4 elementi terminali luminosi cristallo 8¹⁶,
 4 elementi terminali luminosi cristallo 12¹²,
 6 elementi terminali luminosi cristallo 12²⁴, 3 apparecchio di alimentazione elettronica,
 Tensione primaria: 95 - 240 V, 50/60 Hz,
 Intensità luminosa emessa: corrente costante 350 mA, Potenza: max. 8 W,
 3 moduli distributore da con 6 x 1 W inserti LED (per ulteriori dati tecnici vedi pagine accessori).

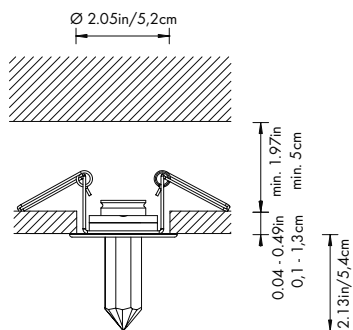
Светодиодная система освещения, включает:

4 осветительных прибора с кристаллом 8¹⁴, 4 осветительных прибора с кристаллом 8¹⁶,
 4 осветительных прибора с кристаллом 12¹²,
 6 осветительных прибора с кристаллом 12²⁴, 3 электронный блок питания,
 Первичное напряжение: 95 - 240 В, 50/60 Гц, Выходная мощность: 350 мА постоянного тока,
 Мощность: макс. 8 Вт,
 3 распределительных блока, с 6 x 1 Вт светодиод. вставками,
 (подробности см. в разделе аксессуаров).

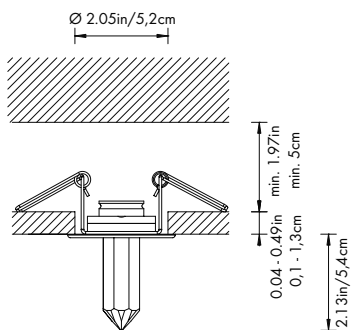
GLAMOUR 18 CRYSTALS

#		○	⚡	💡	☀️	☒	👤	CERT
SLD822	A9945NR000059	Chrome-Plated	Crystal (S)	max. 24 W	6700 K	25 - 30 m ²	7.73 kg	CE
SLD821	A9945NR000061				3400 K			
SLD822	A9945NR000058	Gold-Plated			6700 K			
SLD821	A9945NR000060				3400 K			

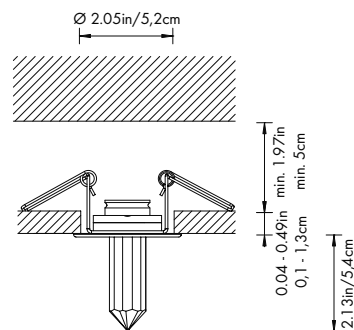
CRYSTAL STARLED DELUXE COMPONENTS



A9945NR000031
A9945NR000032



A9945NR000033
A9945NR000034



A9945NR000038
A9945NR000039

CRYSTAL 8¹⁴

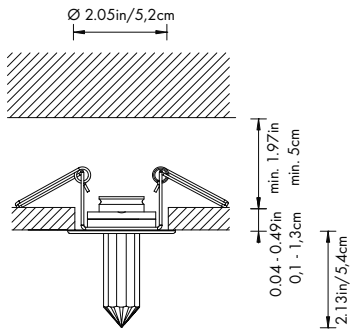
#				
A9945NR000031	Gold-Plated	Crystal (S)	0.19 kg	Attractive star pattern (diameter approx. 27.56 in/0.9 m) Atractivo dibujo de estrella (diámetro aprox. 27.56 in/0.9 m) Constellations attrayantes (diámetro d'env. 27.56 in/0.9 m) Attraktive Sternabbildung (Durchmesser ca. 27.56 in/0.9 m) Crea l'immagine di una stella splendente (diametro circa 27.56 in/0.9 m) Интересный "звездный" рисунок (диам. ок. 27.56 in/0.9 м)
A9945NR000032	Chrome-Plated			

CRYSTAL 8¹⁶

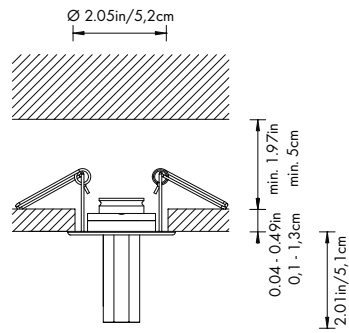
#				
A9945NR000033	Gold-Plated	Crystal (S)	0.19 kg	Attractive star pattern (diameter approx. 27.56 in/0.9 m) Atractivo dibujo de estrella (diámetro aprox. 27.56 in/0.9 m) Constellations attrayantes (diámetro d'env. 27.56 in/0.9 m) Attraktive Sternabbildung (Durchmesser ca. 27.56 in/0.9 m) Crea l'immagine di una stella splendente (diametro circa 27.56 in/0.9 m) Интересный "звездный" рисунок (диам. ок. 27.56 in/0.9 м)
A9945NR000034	Chrome-Plated			

CRYSTAL 12¹²

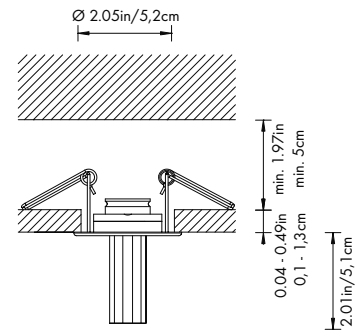
#				
A9945NR000038	Gold-Plated	Crystal (S)	0.19 kg	Attractive star pattern (diameter approx. 27.56 in/0.9 m) Atractivo dibujo de estrella (diámetro aprox. 27.56 in/0.9 m) Constellations attrayantes (diámetro d'env. 27.56 in/0.9 m) Attraktive Sternabbildung (Durchmesser ca. 27.56 in/0.9 m) Crea l'immagine di una stella splendente (diametro circa 27.56 in/0.9 m) Интересный "звездный" рисунок (диам. ок. 27.56 in/0.9 м)
A9945NR000039	Chrome-Plated			



A9945NR000040
A9945NR000041



A9945NR000140
A9945NR000141



A9945NR000142
A9945NR000143

CRYSTAL 12²⁴

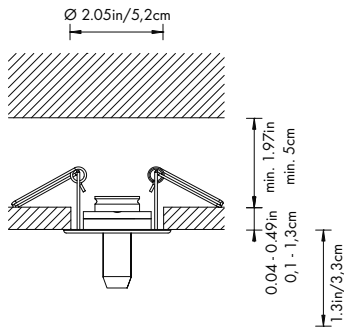
#				
A9945NR000040	Gold-Plated	Crystal (S)	0.19 kg 0.19 кг	Attractive star pattern (diameter approx. 27.56 in/0.9 m) Atractivo dibujo de estrella (diámetro aprox. 27.56 in/0.9 m) Constellations attrayantes (diamètre d'env. 27.56 in/0.9 m) Attraktive Sternabbildung (Durchmesser ca. 27.56 in/0.9 m) Crea l'immagine di una stella splendente (diametro circa 27.56 in/0.9 m) Интересный "звездный" рисунок (диам. ок. 27.56 in/0.9 м)
A9945NR000041	Chrome-Plated			

CRYSTAL 8¹

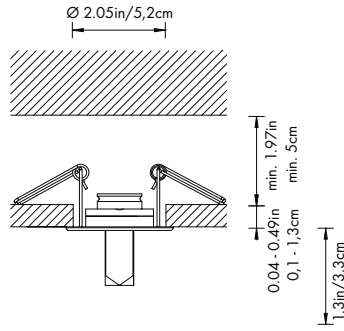
#				
A9945NR000140	Gold-Plated	Crystal (S)	0.19 kg 0.19 кг	Attractive star pattern (diameter approx. 27.56 in/0.9 m) Atractivo dibujo de estrella (diámetro aprox. 27.56 in/0.9 m) Constellations attrayantes (diamètre d'env. 27.56 in/0.9 m) Attraktive Sternabbildung (Durchmesser ca. 27.56 in/0.9 m) Crea l'immagine di una stella splendente (diametro circa 27.56 in/0.9 m) Интересный "звездный" рисунок (диам. ок. 27.56 in/0.9 м)
A9945NR000141	Chrome-Plated			

CRYSTAL 12¹

#				
A9945NR000142	Gold-Plated	Crystal (S)	0.19 kg 0.19 кг	Attractive star pattern (diameter approx. 27.56 in/0.9 m) Atractivo dibujo de estrella (diámetro aprox. 27.56 in/0.9 m) Constellations attrayantes (diamètre d'env. 27.56 in/0.9 m) Attraktive Sternabbildung (Durchmesser ca. 27.56 in/0.9 m) Crea l'immagine di una stella splendente (diametro circa 27.56 in/0.9 m) Интересный "звездный" рисунок (диам. ок. 27.56 in/0.9 м)
A9945NR000143	Chrome-Plated			



A9945NR000144
A9945NR000145



A9945NR000146
A9945NR000147

CRYSTAL 4⁵ SQUARE

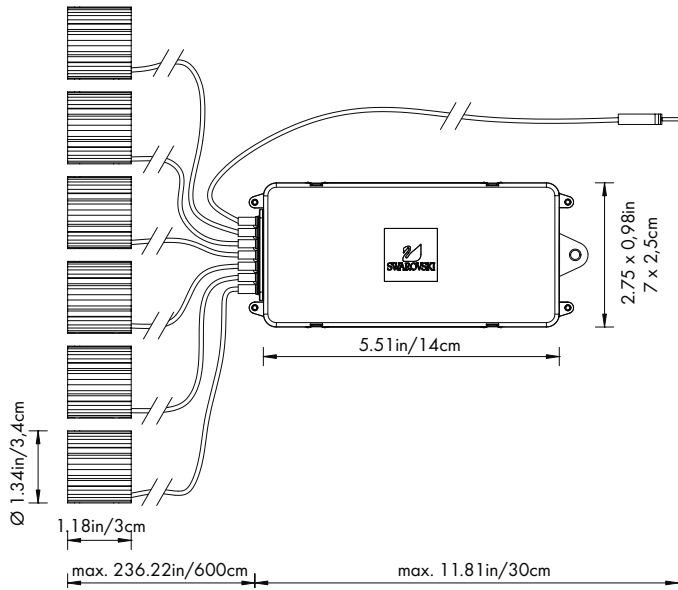
#				
A9945NR000144	Gold-Plated	Crystal (S)	0.16 kg 0.16 кг	Modern light reflections (diameter approx. 27.56in/0.7 m) modernos reflejos de luz (diámetro aprox. 27.56in/0.7 m) Réflexions modernes de la lumière (diamètre approx. 0,7 m) Moderne Lichtreflexionen (Durchmesser ca. 27.56in/0.7 m) Moderni riflessi di luce (diametro circa 27.56in/0.7 m) Эффект современный рисунок отражения (диам. ок. 27.56in/0.7 м)
A9945NR000145	Chrome-Plated			

CRYSTAL 4⁵ RHOMB

#				
A9945NR000146	Gold-Plated	Crystal (S)	0.16 kg 0.16 кг	Modern light reflections (diameter approx. 27.56in/0.7 m) modernos reflejos de luz (diámetro aprox. 27.56in/0.7 m) Réflexions modernes de la lumière (diamètre approx. 0,7 m) Moderne Lichtreflexionen (Durchmesser ca. 27.56in/0.7 m) Moderni riflessi di luce (diametro circa 27.56in/0.7 m) Эффект современный рисунок отражения (диам. ок. 27.56in/0.7 м)
A9945NR000147	Chrome-Plated			

CRYSTAL STARLED DELUXE ACCESSORIES (CE + CUL Certification)

English | Spanish | French



A9943NR000179
A9943NR000180

LED DISTRIBUTOR MODULE FOR STARLED DELUXE


LED DISTRIBUTOR MODULE FOR STARLED DELUXE. MÓDULO DE DISTRIBUCIÓN LED PARA STARLED DELUXE. MODULE DISTRIBUTEUR LED POUR STARLED DELUXE.

With integrated electronic safety fuses, 1 cable (11.8 in. / 0.3 m) for connecting to power supply unit, 6 cables (118.11 in / 3 m each) with an LED insert.
Distributor module: 5.51 x 2.75 x 0.98 in / 14 x 7 x 2.5 cm (L x W x H), LED adapter: 1 W LED incl. heat sink, 1.18 x 1.34 in / 3 cm x 3.4 cm.

Con fusibles electrónicos integrados, 1 cable (11.8 in. / 0.3 m) para conexión con la unidad de alimentación, 6 cables (de 118.11 in / 3 m cada uno) con un inserto LED cada uno.
Módulo de distribución: 5.51 x 2.75 x 0.98 in / 14 x 7 x 2.5 cm (L x An x Al), Adaptador LED: LED de 1 W incl. disipador térmico, 1.18 x 1.34 in / 3 cm x 3.4 cm.

Avec sécurités électroniques intégrées, 1 câble (11.8 in. / 0.3 m) pour la jonction avec bloc d'alimentation, 6 câbles (de 118.11 in / 3 m) munis chacun d'un insert de LED
Module distributeur : 5.51 x 2.75 x 0.98 in / 14 x 7 x 2.5 cm (L x L x H), insert de LED : 1 W LED, refroidisseur compris, 1.18 x 1.34 in / 3 cm x 3.4 cm.

#		
A9943NR000179	6700 K	4726 oz 1.34 kg
A9943NR000180	3400 K	



A9967NR500204

ELECTRONIC POWER SUPPLY UNIT


ELECTRONIC POWER SUPPLY UNIT. UNIDAD DE ALIMENTACIÓN ELECTRÓNICA. APPAREIL SECTEUR ÉLECTRONIQUE.

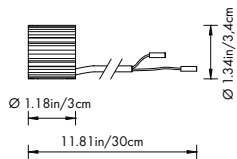
Independent electronic LED power supply unit with strain relief and connector block for a voltage of 95 - 240 V, 50/60 Hz (looped through), and strain relief and connector block for the secondary connection of 1 StarLED Deluxe distributor module. (Country-specific power cables are not included in the scope of supply - they must be provided by the customer.) Dimensions (L x W x H): 4.5 x 1.3 x 0.74/11.5 x 3.4 x 1.9 cm.

Unidad de alimentación electrónica LED independiente con liberación de tensión y bloque conector para un voltaje de 95 - 240 V, 50/60 Hz (en bucle), y liberación de tensión y bloque conector para la conexión secundaria de 1 módulo de distribuidor StarLED Deluxe. (Cables de alimentación específicos según el país no incluidos en la entrega, el cliente debe adquirirlos).

Dimensiones (La. x An. x Al.): 4.5 x 1.3 x 0.74/11.5 x 3.4 x 1.9 cm.

Bloc d'alimentation électronique indépendant à LED avec réducteur de tension et bloc de connexion pour une tension de 95 - 240 V, 50/60 Hz (tension de boucle), et un réducteur de tension et un bloc de connexion pour la connexion secondaire d'1 module de distribution StarLED Deluxe. (Les câbles d'alimentation spécifiques à certains pays ne sont pas compris dans les éléments livrés - ils doivent être fournis par le client.) Dimensions (L x W x H) : 4.5 x 1.3 x 0.74/11.5 x 3.4 x 1.9 cm.

#		Primary voltage Voltaje primario Tension primaire	Output Salida Puissance de sortie	Wattage Vatíaje Puissance	Operating temperature Temperatura de servicio Température de service
A9967NR500204	0.35 kg	95 - 240 V, 50/60 Hz	24 V DC, 350 mA constant current 24 V CC, 350 mA corriente constante 24 V DC, 350 mA courant constant	max. 8 W	0 - 35°C



A9943NR000035
A9943NR000036
A9943NR000181



REPAIR KIT FOR STARLED DELUXE

REPAIR KIT FOR STARLED DELUXE. KIT DE REPARACIÓN PARA STARLED DELUXE. KIT DE POUR STARLED DELUXE.

For quick and easy replacement of defective LED inserts by authorized, trained staff.
The kit contains 1 LED insert each with 10.6in/27 cm cable and spring sleeve.

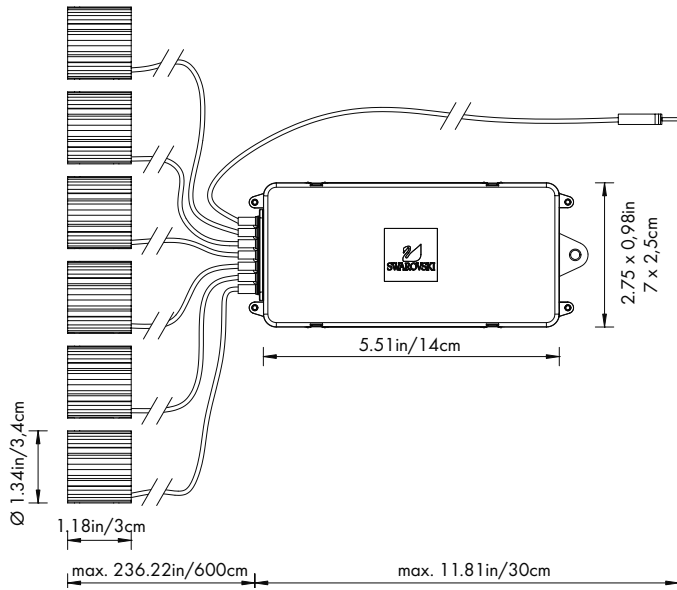
Para la sustitución rápida y sencilla de insertos LED defectuosos por parte de personal autorizado y capacitado.
El kit contiene 1 inserto LED, cada uno con 10.6in/27 cm de cable y manguito de resorte.

Afin qu'un spécialiste habilité puisse changer aisément et rapidement les inserts de LED défectueux.
Le kit comprend 1 insert de LED munis chacun d'un câble de 10.6in/27 cm et d'une douille de sertissage.

#			CERT
A9943NR000035	6700 K	2.04 oz 0.058 kg	CE
A9943NR000036	3400 K		
A9943NR000181	6700 K		CUL

CRYSTAL STARLED DELUXE ACCESSORIES (CE + CUL Certification)

German | Italian | Russia



A9943NR000179
A9943NR000180

VERTEILER-MODUL FÜR STARLED


VERTEILER-MODUL 0.5 W. MODULO DISTRIBUTORE PER STARLED. РАСПРЕДЕЛИТЕЛЬНЫЙ БЛОК ДЛЯ STARLED.

mit integrierten, elektronischen Sicherungen, 1 Kabel (0.3 m) zur Verbindung mit Netzgerät, 6 Kabeln (à 3 m) mit je einem LED - Aufsatz.
Verteiler - Modul: 14 × 7 × 2.5 cm (L × B × H). LED - Aufsatz: 1 W LED inkl. Kühlkörper, 3 cm × ø 3.4 cm.

Con fusibili elettronici integrati, 1 cavo (0.3 m) per il collegamento all'apparecchio di alimentazione, 6 cavi (da 3 m) ciascuno con un inserto LED.
Modulo distributore: 14 × 7 × 2.5 cm (L × L × A). Adattatore LED: 1 W LED compreso dissipatore, 3 cm × ø 3.4 cm.

со встроенными электронными предохранителями, 1 провод (0.3 м) для подключения к блоку питания, 6 проводов (по 3 м) каждый со светодиодной вставкой. Размеры: 14 × 7 × 2.5 см (Д × Ш × В). Адаптер для светодиода: лампа 1 Вт с теплоотводом, 3 см × диам. 3.4 см.

#		
A9943NR000179	6700 K	4726 oz 1.34 kg
A9943NR000180	3400 K	



A9967NR500204

ELEKTRONISCHES NETZGERÄT

ELEKTRONISCHES NETZGERÄT. APPARECCHIO DI ALIMENTAZIONE ELETTRONICA. ЭЛЕКТРОННЫЙ БЛОК ПИТАНИЯ.

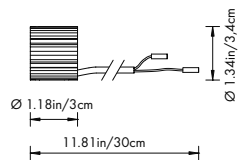
Eigenständiges elektronisches LED - Netzgerät mit Zugentlastung und Klemme für Netzanschluss 95 - 240 V AC, 50 / 60 Hz (durchschleifbar), und Zugentlastung und Klemme für sekundärseitigen Anschluss von 1 StarLED Deluxe - Verteilermodule. (länderspezifisches Netzanschlusskabel nicht im Lieferumfang - muß bauseitig bereitgestellt werden) Abmessung (L × B × H): 11.5 × 3.4 × 1.9 cm.

Apparecchio di alimentazione elettronica indipendente a LED con fermacavo e morsettiera per tensione di collegamento 95 - 240 V, 50/60 Hz (collegata) e fermacavo e morsettiera per il collegamento secondario di 1 modulo distributore StarLED Deluxe. (I cavi di alimentazione specifici per Paese non sono compresi nella fornitura e si intendono a cura del cliente.)

Dimensioni (L × B × A): 11.5 × 3.4 × 1.9 cm.

Независимый электронный блок питания светодиодов с защитой кабеля от изгиба и соединительным блоком, рассчитанный на напряжение от 95 до 240 В, 50/60 Гц (сквозное крепление), а также защита кабеля от изгиба и соединительный блок для вторичного подключения 1 распределительного блока StarLED Deluxe. (Кабели питания, соответствующие стандартам отдельных стран, в комплект поставки не входят. Клиент должен приобрести их самостоятельно). Габариты (Д × Ш × В): 11.5 × 3.4 × 1.9 см.

#	Gewicht Peso вес	Anschlussspannung Tensione primaria Первичное напряжение	Ausgang Intensità luminosa emessa Выходная мощность	Leistung Potenza Мощность	Betriebstemperatur Temperatura di funzionamento Рабочая температура
A9967NR500204	0.35 kg	95 - 240 V, 50/60 Hz	24 V DC, 350 mA konstant	max. 8 W	0 - 35°C



A9943NR000035
A9943NR000036
A9943NR000181



REPAIR-KIT FÜR STARLED DELUXE

REPAIR-KIT FÜR STARLED DELUXE. KIT PER LE RIPARAZIONI STARLED DELUXE. РЕМОНТНЫЙ КОМПЛЕКТ ДЛЯ STARLED DELUXE.

Für den einfachen und schnellen Austausch defekter LED - Inserts durch autorisiertes Fachpersonal.
Das Kit beinhaltet 1 LED - Insert mit je 27 cm Kabel und Quetschhülse.

Per la sostituzione facile e veloce di inserti LED difettosi da parte del personale specializzato autorizzato.
Il kit contiene 1 inserti LED con ognuno 27 cm di cavo e una custodia salvaspazio.



для быстрой и простой замены неисправных светодиодных вставок имеющими соответствующее разрешение и обученными специалистами.
В комплекте предусмотрено 1 светодиодных вставок, каждая из которых снабжена 27 см проводом и подпружиненной втулкой.

#			CERT
A9943NR000035	6700 K	2.04 oz 0.058 kg	CE
A9943NR000036	3400 K		
A9943NR000181	6700 K		CUL

APPENDIX

FINISH OVERVIEW

Finish	Ausführung
Acabado	Rifinitura
Finition	Отделка



LEATHER OVERVIEW

Leather	Leder
Cuero	Pelle
Cuir	Кожа



FINISH


Many different materials and finishes are used in the design of each Swarovski fixture, but each piece of lighting is trimmed exclusively with Swarovski's quality-designed crystals. It's what makes Swarovski-branded lighting products so desired around the world. Swarovski carefully selects finish colors that flawlessly complement Swarovski crystals. The result is luxurious finishes that highlight the character and elegance of the metal, giving the design a contemporary, avant-garde dimension.

LEATHER

Luxurious, supple, and resilient are the top-of-mind qualities of genuine Italian leather. Spinneybeck, the world's leading supplier of first-class Italian leather, uses only the very finest bovine raw material for production of its full grain leathers. Sensually sinuous and rich with color, Spinneybeck's skillful ancient leathermaking enhances the beauty Swarovski's contemporary lighting products.

CRYSTAL OVERVIEW

Crystal Kristall
 Cristal Cristallo
 Cristal Хрусталь



AB "Z"




JET - Jet



Rosaline



AB - Aurora Borealis




Light Topaz



S - Crystal



Antique Green




Medium Sapphire




SAB - Crystal,
Aurora Borealis



AQ - Aqua marine



MOON - Moon



Sapphire




Bordeaux red



PE - Peridot



Topaz




















CL - Clear (CRY)

CRYSTAL

Awe inspiring and breathtakingly brilliant, Swarovski lighting products draw upon the emotive power of crystal to create living light. Since 1895, Swarovski is unsurpassed in crystal craftsmanship. Swarovski crystals promise the highest quality cut, clarity, contour, color, and care making them the essential creative ingredient for lighting and architecture, with their infinitely sparkling radiance and natural symbiosis of crystal and light.

PICTOGRAMS

#	Product Number	Número de producto	Numéro de produit	Produktnummer	Numero del prodotto	Номер продукта
	Recommended Area	Área recomendada	Surface recommandée	Geeignet für Flächen von	Superficie consigliata	Рекомендованная площадь
	Dimensions	Dimensiones	Dimensions	Maße	dimensioni	Габаритные размеры
	Ø × Height	Ø × Altura	Ø × Hauteur	Ø × Höhe	Ø × Altezza	Ø × Высота
	Crystal	Cristal	Cristal	Kristall	Cristallo	Хрусталь
	Finish	Acabado	Finition	Ausführung	Rifinitura	Отделка
	Bulb Type	Tipo De Bombilla.	Type De Lampe.	Leuchtmittel	Tipo Lampada.	Лампы
	led: Light Color	Color De Luz	Coloeur Lumière	Lichtfarbe	Colore Della Luce	Цвет При Освещении
	Pattern	Patrón	Motif	Muster	Modello	шаблон
	Min. Height	Altura min.	Hauteur min	Min. Höhe	Altezza min	минимум Высота
	Max. Height	Altura máx.	Hauteur max	Max. Höhe	Altezza max	Макс. Высота
	Weight	Peso	Poids	Gewicht	Peso	Вес
*Bulb Included	Bulb Included	Incluido	Incluse	Nklusive	Inclusa	Включен
	Dimmable Dimmer Switch Not Included	Dimerizable Regulador De Luz No Esta Incluido	Variable Variateur De lumière Pas Compris.	Dimmbar Dimmer-Schalter Nicht Inkludiert	Dimmerizable Regolatore Di luminosità Non Incluso	С Возможностью Диммирования. ДИММЕР НЕ ВХОДИТ
	Surface-Mounted Pendant Luminaire	Luminaria colgante monta- da en la superficie	luminaire pendentif monté au plafond	Pendel-Aufbauleuchte	Lampada a sospensione	Подвесной светильник, монтаж на поверхности
	Recessed Ceiling Luminaire	Luminaria de techo monta- da empotrada	luminaire de plafond encastré	Decken-Einbau-Leucht	Lampada da incasso	Утопленный потолочный светильник
	Surface-mounted ceiling luminaire	Luminaria de techo monta- da en la superficie	Planfonnier inclinable	decken-Aufbauleuchte	Lampada a soffitto	Потолочный светильник, монтаж на поверхности
	Surface-Mounted Wall Luminaire	Luminaria de pared monta- da en la superficie	Applique murale montée en surface	Wand-Aufbauleuchte	Applique	Настенный светильник, монтаж на поверхности
	Table lamp	Lámpara de mesa	Lampe de table	Tischleuchte.	Lampada da tavolo	Настольная лампа
CERT	Certification					
CUL	Canada + North America					
CE	International					
CCC	China					

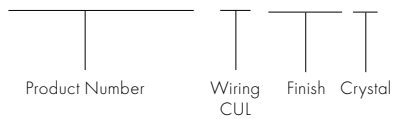
INDEX BY FAMILY CERTIFICATION

FAMILY	CUL	CE	CCC	Page
AMACA	X	X		11
APTA	X	X		17
ATLAS		X		25
BRILLET	X	X		29
CANDESCO	X	X		33
CIRCLE	X	X		39
CRYSTAL EMPIRE	X	X		43
CRYSTALLINE ICICLES	X	X	X	49
CRYSTALON	X	X		57
DIONIA	X	X		65
ESTRELLA	X	X		71
EYRIS	X	X	X	77
GLYPH	X	X		83
ICE		X		91
MADISON	X	X		97
MELODY	X	X		111
FUNTASY	X	X		111
BREATH	X	X		111
MOSAIX	X	X	X	113
OCTA	X	X		123
PYRAMIDE / BALL		X		125
REVEALED	X	X		129
RINGLET	X	X		139
SELENE	X	X		141
SEVETTI	X	X		149
SOLARIUS	X	X		155
TRIMINI	X	X		161
URNS	X	X		167
VEGA		X		171
VERVE	X	X	X	175
CRYSTAL STARLED	X	X		181
CRYSTAL STARLED DELUXE	X	X		203

*Please note that not all products within each family may not be available in each certification

SKU Creation

SCE131D-N-LW1S



SCE131D-E-LW1S



INDEX BY PRODUCT NUMBER

AMACA	11	SCE111D	47	A8992NR020015	94	FUNTASY	111
SHK501	15	SCE110D	47	A8992NR040015	94	SRE405 A8992NR500100	111
SHK500	15	CRYSTALLINE ICICLES	49	A8992NR030018	94	SRE405 A8992NR500110	111
SHK401	15	SCR135	54	A8992NR020018	94	SRE405 A8992NR500120	111
SHK400	15	SCR115	54	A8992NR040018	94	SRE415 A8992NR500121	111
SHK301	15	SCR615	55	A8992NR030014	94	SRE415 A8992NR500122	111
SHK300	15	SCR435	55	A8992NR020014	94	BREATH	111
SHK201	15	CRYSTALON	57	A8992NR040014	94	SRE405 A8992NR500001	111
SHK200	15	SCY561	62	A8992NR030016	95	SRE405 A8992NR500011	111
APTA	17	SCY560	62	A8992NR020016	95	SRE405 A8992NR500021	111
APT900	22	SCY551	62	A8992NR040016	95	SRE415 A8992NR500022	111
APT800	22	SCY550	62	A8992NR030030	95	SRE415 A8992NR500023	111
APT700	22	SCY541	62	A8992NR020030	95	MOSAIX	113
APT600	22	SCY540	62	A8992NR040030	95	SMX135 A9950NR700294	116
APT300	23	SCY531	63	A8992NR030019	95	SMX135 A9950NR700293	116
APT200	23	SCY530	63	A8992NR020019	95	SMX135 A9950NR700274	116
APT100	23	SCY521	63	A8992NR040019	95	SMX135 A9950NR700273	116
ATLAS ST04	25	SCY520	63	A8992NR030017	95	SMX105 A9950NR700272	116
A8992NR030009CRY	27	SCY511	63	A8992NR020017	95	SMX135 A9950NR700286	116
A8992NR020009CRY	27	SCY510	63	A8992NR040017	95	SMX135 A9950NR700285	116
A8992NR040009CRY	27	SCY580	63	MADISON	97	SMX135 A9950NR700266	116
A8992NR030009AB	27	SCY570	63	SMA205 A9945NR700185	103	SMX135 A9950NR700262	116
A8992NR020009AB	27	DIONIA	65	SMA205 A9945NR700183	103	SMX105 A9950NR700269	116
A8992NR040009AB	27	SCL661	69	SMA205 A9945NR700181	103	SMX145 A9950NR700296	117
A8992NR030009MOON	27	SCL660	69	SMA205 A9945NR700184	103	SMX145 A9950NR700295	117
A8992NR020009MOON	27	SCL641	69	SMA205 A9945NR700182	103	SMX145 A9950NR700277	117
A8992NR040009MOON	27	SCL640	69	SMA205 A9945NR700180	103	SMX145 A9950NR700276	117
A8992NR030009JET	27	SCL621	69	SMA215 A9945NR700193	103	SMX115 A9950NR700275	117
A8992NR020009JET	27	SCL620	69	SMA215 A9945NR700191	103	SMX145 A9950NR700288	117
BRILLET	29	ESTRELLA	71	SMA215 A9945NR700189	103	SMX145 A9950NR700287	117
SKB7_0	31	SFD320	75	SMA215 A9945NR700192	103	SMX145 A9950NR700267	117
SKB6_0	31	SFD120	75	SMA215 A9945NR700190	103	SMX145 A9950NR700263	117
SKB5_0	31	SFD310	75	SMA215 A9945NR700188	103	SMX115 A9950NR700270	117
SKB4_0	31	SFD110	75	SMA406 A9950NR700173	106	SMX155 A9950NR700298	117
SKB3_0	31	EYRIS	77	SMA406 A9950NR700171	106	SMX155 A9950NR700297	117
SKB2_0	31	SEY605 A9950NR700232	81	SMA406 A9950NR700170	106	SMX155 A9950NR700280	117
CANDESCO	33	SEY605 A9950NR700259	81	SMA405 A9950NR700175	106	SMX155 A9950NR700279	117
SCD501	36	SEY115 A9950NR700231	81	SMA405 A9950NR700174	106	SMX125 A9950NR700278	117
SCD500	36	SEY115 A9950NR700258	81	SMA405 A9950NR700172	106	SMX155 A9950NR700290	117
SCD401	36	SEY105 A9950NR700230	81	SMA425 A9950NR700194	106	SMX155 A9950NR700289	117
SCD301	37	SEY105 A9950NR700257	81	SMA415 A9950NR700169	107	SMX155 A9950NR700268	117
SCD300	37	GLYPH	83	SMA605 A9950NR700181	107	SMX155 A9950NR700264	117
SCD201	37	SFM901	88	SMA605 A9950NR700180	107	SMX125 A9950NR700271	117
SCD200	37	SFM900	88	SMA605 A9950NR700179	107	SMX615 A9950NR700292	120
CIRCLE	39	SFM801	88	SMA605 A9950NR700192	107	SMX615 A9950NR700291	120
SC611	41	SFM800	88	SMA605 A9950NR700191	107	SMX615 A9950NR700282	120
SC610	41	SFM701	88	SMA605 A9950NR700190	107	SMX615 A9950NR700281	120
SC511	41	SFM700	88	MELODY / FUNTASY / BREATH	109	SMX605 A9950NR700251	120
SC510	41	SFM601	89	MELODY	111	SMX615 A9950NR700284	120
CRYSTAL EMPIRE	43	SFM600	89	SRE405 A8992NR500301	111	SMX615 A9950NR700283	120
SCE131D	47	SFM501	89	SRE405 A8992NR500311	111	SMX615 A9950NR700265	120
SCE130D	47	SFM500	89	SRE405 A8992NR500321	111	SMX615 A9950NR700261	120
SCE121D	47	ICE SCE405	91	SRE415 A8992NR500322	111	SMX605 A9950NR700260	120
SCE120D	47	A8992NR030015	94	SRE415 A8992NR500323	111	SMX160 A9950NR700299	121

INDEX BY PRODUCT NUMBER

SMX160 A9950NR700300	121	SOLARIUS	155	SLK872 A9945NR100007	187	GRACE 6 CRYSTALS	211
SMX160 A9950NR700301	121	SCK121	159	SLK871 A9945NR100008	187	SID802 A9945NR000051	211
SMX160 A9950NR700302	121	SCK120	159	RELAX 18 STARS	188	SID801 A9945NR000053	211
OCTA	123	SCK111	159	SLK822 A9945NR000009	188	SID802 A9945NR000050	211
SOT405 A9950NR700120	123	SCK110	159	SLK821 A9945NR000010	188	SID801 A9945NR000052	211
SOT405 A9950NR700121	123	TRIMINI	161	SLK822 A9945NR000011	188	DELTA 6 CRYSTALS	212
SOT415 A9950NR700132	123	SBT131	165	SLK821 A9945NR000012	188	SID862 A9945NR000131	212
PYRAMIDE / BALL	125	SBT130	165	SPIRIT 24 STARS	189	SID861 A9945NR000132	212
PYRAMIDE SBG415	127	SBT121	165	SLK842 A9945NR000021	189	SID862 A9945NR000133	212
A9950NR650012	127	SBT120	165	SLK841 A9945NR000022	189	SID861 A9945NR000134	212
A8992NR650012	127	TURNS	167	SLK842 A9945NR000023	189	SLD932 A9945NR100049	212
BALL SBG015	127	TUR411	169	SLK841 A9945NR000024	189	SLD931 A9945NR100050	212
A9950NR650002	127	TUR410	169	PLEASURE 30 STARS	190	SLD932 A9945NR100051	212
A8992NR650002	127	TUR111	169	SLK852 A9945NR000025	190	SLD931 A9945NR100052	212
REVEALED	129	TUR110	169	SLK851 A9945NR000026	190	GLORY 12 CRYSTALS	212
SRE141D	131	VEGA SVA405	171	SLK852 A9945NR000027	190	SID812 A9945NR000055	213
SRE140D	131	A8992NR030010CRY	173	SLK851 A9945NR000028	190	SID811 A9945NR000057	213
SRE131D	131	A8992NR020010CRY	173	DELIGHT 36 STARS	191	SID812 A9945NR000054	213
SRE130D	131	A8992NR040010CRY	173	SLK832 A9945NR000017	191	SID811 A9945NR000056	213
SRE121D	131	A8992NR030010AB*Z*	173	SLK831 A9945NR000018	191	GLAMOUR 18 CRYSTALS	214
SRE120D	131	A8992NR020010AB*Z*	173	SLK832 A9945NR000019	191	SID822 A9945NR000059	214
SRE111D	131	A8992NR040010AB*Z*	173	SLK831 A9945NR000020	191	SID821 A9945NR000061	214
SRE110D	131	VERVE	175	CRYSTAL STARLED COMPONENTS	193	SID822 A9945NR000058	214
SRE181D	134	SVR415 A9950NR700222	178	CRYSTAL STARLED ACCESSORIES (CUL)	196	SID821 A9945NR000060	214
SRE180D	134	SVR115 A9950NR700213	178	CRYSTAL STARLED ACCESSORIES (CE)	198	CRYSTAL STARLED DELUXE COMPONENTS	215
SRE171D	134	SVR055 A9950NR700211	178	CRYSTAL STARLED DELUXE	203	CRYSTAL STARLED DELUXE ACCESSORIES (CE+CUL)	218
SRE170D	134	SVR415 A9950NR700221	178	ALPHA 6 CRYSTALS	208		
SRE311D	135	SVR115 A9950NR700253	178	SID832 A9945NR000101	208		
SRE310D	135	SVR105 A9950NR700252	178	SID831 A9945NR000102	208		
SRE100D	136	SVR625 A9950NR700214	179	SID832 A9945NR000103	208		
SRE300D	136	SVR615 A9950NR700212	179	SID831 A9945NR000104	208		
RINGLET	139	SVR605 A9950NR700210	179	SID902 A9945NR100037	208		
SRT415 A9950NR700238	139	SVR405 A9950NR700225	179	SID901 A9945NR100038	208		
SRT405 A9950NR700240	139	SVR625 A9950NR700256	179	SID902 A9945NR100039	208		
SELENE	141	SVR615 A9950NR700255	179	SID901 A9945NR100040	208		
SPU171	146	SVR605 A9950NR700254	179	BETA 6 CRYSTALS	209		
SPU170	146	SVR405 A9950NR700224	179	SID842 A9945NR000111	209		
SPU161	146	CRYSTAL STARLED	181	SID841 A9945NR000112	209		
SPU160	146	ANIMA 6 STARS	186	SID842 A9945NR000113	209		
SPU151	146	SLK802 A9945NR000005	186	SID841 A9945NR000114	209		
SPU150	146	SLK801 A9945NR000006	186	SID912 A9945NR000041	209		
SPU141	146	SLK802 A9945NR000001	186	SID911 A9945NR000042	209		
SPU140	146	SLK801 A9945NR000002	186	SID912 A9945NR000043	209		
SPU131	146	SLK862 A9945NR100001	186	SID911 A9945NR000044	209		
SPU130	146	SLK861 A9945NR100002	186	GAMMA 6 CRYSTALS	210		
SPU121	146	SLK862 A9945NR100003	186	SID852 A9945NR000121	210		
SPU120	146	SLK861 A9945NR100004	186	SID851 A9945NR000122	210		
SEVETTI	149	DESIRE 12 STARS	187	SID852 A9945NR000123	210		
STA701	153	SLK812 A9945NR000007	187	SID851 A9945NR000124	210		
STA700	153	SLK811 A9945NR000008	187	SID922 A9945NR000045	210		
STA501	153	SLK812 A9945NR000003	187	SID921 A9945NR000046	210		
STA500	153	SLK811 A9945NR000004	187	SID922 A9945NR000047	210		
STA201	153	SLK872 A9945NR100005	187	SID921 A9945NR000048	210		
STA200	153	SLK871 A9945NR100006	187				

NORTH AND
SOUTH AMERICA

Swarovski Lighting, Ltd.
61 Industrial Boulevard
Plattsburgh, New York 12901-1908
USA
Tel. +1 800 836 1892 or +1 518 563 7500
Fax +1 518 563 4228
lighting.na@swarovski-lighting.com

EUROPE

Swarovski International Distribution AG
Swarovski Lighting
Dröschstrasse 15
FL-9495 Triesen
Principality of Liechtenstein
Tel. +423 399 5656
Fax +423 399 5666
lighting.europe@swarovski.com

AUSTRIA

Tel. +43 5224 500 5656
Fax +43 5224 500 5666

FRANCE

Tel. +33 1 44 76 15 53
Fax +33 1 44 76 15 54

GREAT BRITAIN

Tel. +44 845 607 0341
Fax +44 845 607 0342

AFRICA / MIDDLE EAST / INDIA

Swarovski Middle East FZE
Swarovski Lighting
P.O. Box 17128
Jebel Ali Free Zone, Junction 6
Dubai UAE
Tel. +971 4 881 65 62
Fax +971 4 881 56 23
lighting.me@swarovski.com
lighting.india@swarovski.com

AUSTRALIA / ASIA PACIFIC

Swarovski Singapore Trading PTE LTD.
Swarovski Lighting
2 Alexandra Road
Unit No. 03-01 Delta House
159919, Singapore
Tel: +65 6661 6393
Fax: +65 6274 8177
Email: lighting.ap@swarovski.com

Swarovski (Shanghai) Trading Co., Ltd.
Swarovski Lighting
Rm. 1601 No. 168 Xizang Rd(M),
Shanghai, China
Tel: +86 21 23069888
Fax: +86 21 63727405
Email: lighting.ap@swarovski.com

You can find worldwide sales companies and sales representatives here:
SWAROVSKI-LIGHTING.COM

PUBLISHER: Swarovski Lighting, Ltd., Plattsburgh, New York

© 2017 Swarovski Lighting, Ltd., Plattsburgh, New York

Art Direction and Performance: Swarovski Lighting Ltd., Plattsburgh, New York

All rights reserved. The publication, transfer, or any other form of copying contents or parts thereof, in any form, is forbidden, unless previously agreed in writing by Swarovski. We reserve the right to change prices and technical details. We will not be held responsible for errors in printing or terminology. Terms and conditions apply. With the issuing of this pricelist/catalog, all previous prices/information cease to apply. We will be happy to provide information on the country-specific availability of the items described upon request. All measurements given in cm/inch. The currently valid General Terms and Conditions can be found on our website SWAROVSKI-LIGHTING.COM

Dirección y ejecución artística: Swarovski Lighting Ltd., Plattsburgh, New York

Todos los derechos reservados. Queda prohibida toda forma de publicación, transmisión, así como cualquier tipo de reproducción de los contenidos o partes de los mismos, a menos que Swarovski lo haya autorizado previamente por escrito. Nos reservamos el derecho a realizar modificaciones de precios, así como modificaciones técnicas. No asumimos la responsabilidad de errores de impresión o redacción. Se aplicarán las condiciones comerciales generales. Con la publicación de la presente lista de precios y catálogos, todos los precios e información dejarán de ser aplicados. Si lo solicita, estaremos encantados de informarle sobre la disponibilidad específica para cada país de la gama de productos mostrada. Todas las medidas se indican en cm/inch. Puede encontrar las condiciones comerciales generales actualmente vigentes en nuestra página web SWAROVSKI-LIGHTING.COM

Mise en page et conception : Swarovski Lighting Ltd., Plattsburgh, New York

Tous droits réservés. Toute publication, communication ainsi que toute autre forme de reproduction, même partielle, du contenu est interdite, sous quelque forme que ce soit, sans le consentement écrit préalable de Swarovski. Sous réserve de modifications de prix et de modifications techniques. Aucune responsabilité n'est assumée pour les erreurs d'impression ou typographiques. Les conditions générales de vente et de livraison s'appliquent. Avec la publication de cette liste de prix / de ce catalogue, tous les prix antérieurs / toutes les informations antérieures cessent de s'appliquer. C'est avec plaisir que nous vous informerons sur demande de la disponibilité dans les différents pays de l'assortiment présenté. Toutes les dimensions sont en cm/inch. Vous trouverez les conditions générales de vente et de livraison actuellement en vigueur sur notre site Web : SWAROVSKI-LIGHTING.COM

Konzeption und Umsetzung: Swarovski Lighting, Ltd., Plattsburgh, New York

Alle Rechte vorbehalten. Die Veröffentlichung, Übertragung sowie jede andere Art der Vervielfältigung der Inhalte oder von Teilen hiervon ist in jeder Form verboten, wenn Swarovski nicht vorher schriftlich zustimmt. Preisänderungen sowie technische Änderungen vorbehalten. Keine Haftung für Druck- oder Satzfehler. Es gelten die Allgemeinen Geschäftsbedingungen. Mit Erscheinen dieser Preisliste/dieses Kataloges verlieren alle bisherigen Preise/Angaben ihre Gültigkeit. Über die länderspezifische Verfügbarkeit des dargestellten Sortiments informieren wir gerne auf Anfrage. Alle Maßangaben in cm/inch. Bitte kontaktieren Sie unseren Customer Service um die aktuell gültigen allgemeinen Geschäftsbedingungen zu erhalten.

Impaginazione e concezione: Swarovski Lighting, Ltd., Plattsburgh, New York

Tutti i diritti riservati. Sono vietate la diffusione, la trasmissione, così come ogni altro tipo di riproduzione del contenuto del presente o di una sua parte, in qualsiasi forma, in mancanza di autorizzazione scritta fornita da Swarovski. L'azienda si riserva di apportare variazioni di prezzo e tecniche. Si declina ogni responsabilità per eventuali errori di stampa o tipografici. Si applicano le condizioni commerciali generali. Con la pubblicazione di questo listino prezzi/catalogo, tutti i precedenti prezzi/informazioni perdono validità. Informazioni sulla disponibilità nei singoli paesi degli assortimenti raffigurati saranno fornite su richiesta. Per i termini e le condizioni attuali si prega di contattare il servizio clienti.

Руководство художественными проектами и их реализация: Swarovski Lighting, Ltd., Plattsburgh, New York

Авторские права защищены. Публикация, передача, а также любой вид размножения содержимого или его частей в любой форме запрещено при отсутствии предварительного письменного согласия компании Swarovski. Допускаются изменения цены и изменения в технической части. Ответственность не несет за опечатки или ошибки в наборе. Действуют «Общие коммерческие условия». С выпуском этого прайс-листа/каталога, предыдущие прайс-листы/информации прекращают свое действие. О наличии товаров в представленном в конкретной стране ассортименте мы готовы предоставить по запросу. Все размеры указаны в см/инч. Имеющие в настоящий момент силу. По текущим правилам и условиям, пожалуйста, обратитесь к представителю Отдела по работе с клиентами.



© 2017 SWAROVSKI LIGHTING, LTD. SWA-MC-GIB-2017

SWAROVSKI-LIGHTING.COM

SWAROVSKI
L I G H T I N G